

CATÁLOGO





ÍNDICE

pág 04 **Compresores**

pág 17 **Aceites**

pág 20 **Refrigerantes**

pág 22 **Equipos de Refrigeración**

pág 24 **Componentes del Sistema**

pág 29 **Motores**

pág 32 **Aire Acondicionado**

pág 35 **Aspas**

pág 39 **Tubería**

pág 48 **Selladores y Cintas**

pág 50 **Sistemas de Control**

COMPRESORES

COMPRESORES



Modelo:
SC12G

Capacidad:
1/2 HP

Voltaje:
115V

Refrigerante:
R404A



COM-DAN-SC12G

Compresor Doméstico



Modelo:
NF11FX13134

Capacidad:
1/3 HP

Voltaje:
115V

Refrigerante:
R134A



COM-DAN-NF11FX13134

Compresor Doméstico



Modelo:
SC18G34134

Capacidad:
3/4 HP

Voltaje:
115V

Refrigerante:
R134A



COM-DAN-SC18G34134

Compresor Doméstico

DANFOSS	DESCRIPCIÓN
COM-DAN-SC12G	VOLTAJE DE 115V. CON CAPACIDAD DE 1/2HP.
COM-DAN-NF11FX13134	VOLTAJE DE 115V. CON CAPACIDAD DE 1/3 HP.
COM-DAN-SC18G34134	VOLTAJE DE 115V. CON CAPACIDAD DE 3/4 HP.
COM-DAN-NF6.1FX	VOLTAJE DE 115V. CON CAPACIDAD DE 1/5 HP.
COM-DAN-SC12G12134	VOLTAJE DE 115V. CON CAPACIDAD DE 1/2 HP.
COM-DAN-NF10FX13134	VOLTAJE DE 115V. CON CAPACIDAD DE 1/3 HP.
COM-DAN-NF8.4FX	VOLTAJE DE 115V. CON CAPACIDAD DE 1/4 HP.
COM-DAN-NF7.3FX.2	VOLTAJE DE 115V. CON CAPACIDAD DE 1/4 HP.
COM-DAN-TFS4.5FT16134	VOLTAJE DE 115V. CON CAPACIDAD DE 1/6 HP.
COM-DAN-TFS4.5FT16134	VOLTAJE DE 115V. CON CAPACIDAD DE 1/6 HP.
COM-DAN-TFS4.5FT16134	VOLTAJE DE 115V. CON CAPACIDAD DE 1/6 HP.
COM-DAN-TFS4.5FT16134	VOLTAJE DE 115V. CON CAPACIDAD DE 1/6 HP.
COM-DAN-TFS4.5FT16134	VOLTAJE DE 115V. CON CAPACIDAD DE 1/6 HP.
COM-DAN-TFS4.5FT16134	VOLTAJE DE 115V. CON CAPACIDAD DE 1/6 HP.
COM-DAN-NF61FX15134	VOLTAJE DE 115V. CON CAPACIDAD DE 1/5 HP.
COM-DAN-NF9FX14134HP	VOLTAJE DE 115V. CON CAPACIDAD DE 1/4 HP.
COM-DAN-SC15G	VOLTAJE DE 127V. CON CAPACIDAD DE 5/8 HP.

COMPRESORES



COM-DAN-SH1204VM

Compresor Scroll

Modelo:
SH1204VM

Capacidad:
10 TR

Voltaje:
440/3/60

Refrigerante:
R410A



SCROLL	DESCRIPCIÓN
COM-DAN-SM160T3CC	VOLTAJE DE 220/3/60 V. CON CAPACIDAD DE 13 TR.
COM-DAN-SH1204VM	VOLTAJE DE 440/3/60 V. CON CAPACIDAD DE 10 TR.
COM-DAN-SM161T3VC	VOLTAJE DE 220/3/60 V. CON CAPACIDAD DE 13.5 TR.
COM-DAN-SH120A4ALC	VOLTAJE DE 440/3/60 V. CON CAPACIDAD DE 10 TR.
COM-DAN-SH300A4ABC	VOLTAJE DE 440/3/60 V. CON CAPACIDAD DE 25 TR.
COM-DAN-SM185S4CC	VOLTAJE DE 440/3/60 V. CON CAPACIDAD DE 15 TR.



COM-DAN-MTZ644VM

Compresor Reciprocante

Modelo:
MTZ644VM

Capacidad:
5.5 HP

Voltaje:
440/3/60

Refrigerante:
R404



RECIPROCANTE	DESCRIPCIÓN
COM-DAN-MTZ643VM	VOLTAJE DE 220/3/60 V. CON CAPACIDAD DE 5.5 HP.
COM-DAN-MTZ281VM	VOLTAJE DE 220/1/60 V. CON CAPACIDAD DE 2.5 TR.
COM-DAN-MTZ644VM	VOLTAJE DE 440/3/60 V. CON CAPACIDAD DE 5.5 HP.
COM-DAN-MTZ223VM	VOLTAJE DE 220/3/60 V. CON CAPACIDAD DE 2 HP.
COM-DAN-MTZ363VM	VOLTAJE DE 220/3/60 V. CON CAPACIDAD DE 3 TR.
COM-DAN-MT363VM	VOLTAJE DE 220/3/60 V. CON CAPACIDAD DE 3 HP.
COM-DAN-MT643VM	VOLTAJE DE 220/3/60 V. CON CAPACIDAD DE 5 TR.
COM-DAN-MT503VM	VOLTAJE DE 220/3/60 V. CON CAPACIDAD DE 4.5 HP.
COM-DAN-MTZ221VM	VOLTAJE DE 220/1/60 V. CON CAPACIDAD DE 2 HP.
COM-DAN-MTZ221VM	VOLTAJE DE 220/1/60 V. CON CAPACIDAD DE 2 HP.
COM-DAN-MTZ183VM	VOLTAJE DE 220/3/60 V. CON CAPACIDAD DE 1.5 TR.
COM-DAN-MTZ284VM	VOLTAJE DE 440/3/60 V. CON CAPACIDAD DE 2.5 TR.



COM-DAN-MTZ363VM

Compresor Reciprocante

Modelo:
MTZ363VM

Capacidad:
3 TR

Voltaje:
220/3/60

Refrigerante:
R404



COMPRESORES



COM-EMB-NEK2121GK

Compresor Doméstico

Modelo:
NEK2121GK

Capacidad:
3/4 HP

Voltaje:
115V

Refrigerante:
R404A



COM-EMB-NT2168GKV

Compresor Doméstico

Modelo:
NT2168GKV

Capacidad:
3/4 HP

Voltaje:
115/1/60

Refrigerante:
R404A



COM-EMB-NJ2192GKB

Compresor Hermético

Modelo:
NJ2192GKB

Capacidad:
1 HP

Voltaje:
220V

Refrigerante:
R404A



EMBRACO	DESCRIPCIÓN
COM-EMB-NEK2121GK	COMPRESOR 1/3HP 115/1/60 R404A LIGERO
COM-EMB-NEK2125GKA	COMPRESOR 1/3 HP 115V. R404A PESADO
COM-EMB-FFI12HBX	CAPACIDAD 1/3 HP CON VOLTAJE DE 115/1/60
COM-EMB-NT2168GKV	CAPACIDAD 3/4 HP CON VOLTAJE DE 115/1/60
COM-EMB-NEK2150GK	CAPACIDAD DE 3/4HP CON VOLTAJE DE 115/1/60
COM-EMB-FFI10HBX	CAPACIDAD DE 1/3HP CON VOLTAJE DE 115V
COM-EMB-NEK2134GK	VOLTAJE DE 115V. CON CAPACIDAD DE 1/2 HP.
COM-EMB-FFI0HBX	VOLTAJE DE 115/1/60 V. CON CAPACIDAD DE 1/4 HP.
COM-EMB-NT2168GKVB	VOLTAJE DE 220/1/60 V. CON CAPACIDAD DE 3/4 HP.
COM-EMB-NT2178GKV	VOLTAJE DE 115/1/60 V. CON CAPACIDAD DE 1 HP.
COM-EMB-NEK2134GKB	VOLTAJE DE 220/1/60 V. CON CAPACIDAD DE 1/2 HP.
COM-EMB-NJ2212GKB	VOLTAJE DE 220/1/60 V. CON CAPACIDAD DE 1 1/2 HP.
COM-EMB-NT2180GKV	VOLTAJE DE 115/1/60 V. CON CAPACIDAD DE 1 HP.
COM-EMB-NEK6210ZA	VOLTAJE DE 115/1/60 V. CON CAPACIDAD DE 1/2 HP.
COM-EMB-NJ2192GKB	VOLTAJE DE 220 V. CON CAPACIDAD DE 1 HP.
COM-EMB-NT6222GKV-B	VOLTAJE DE 208-230/1/60 V. CON CAPACIDAD DE 1 HP.
COM-EMB-NTU6232GKV	VOLTAJE DE 220 V. CON CAPACIDAD DE 1.2 HP.
COM-EMB-NT2178GKVB	VOLTAJE DE 220 V. CON CAPACIDAD DE 1 HP.
COM-EMB-EMI40HNR	VOLTAJE DE 115/1/60 V. CON CAPACIDAD DE 1/8 HP.
COM-EMB-EM55HNX	VOLTAJE DE 115/1/60 V. CON CAPACIDAD DE 1/6 HP.
COM-EMB-NT6220GKV	VOLTAJE DE 115/1/60 V. CON CAPACIDAD DE 3/4 HP.
COM-EMB-NJ6226ZB	VOLTAJE DE 220/1/60 V. CON CAPACIDAD DE 1 1/4 HP.
COM-EMB-NEK6187Z	VOLTAJE DE 115/1/60 V. CON CAPACIDAD DE 1/3 HP.
COM-EMB-NJ9226GKB	VOLTAJE DE 220/1/60 V. CON CAPACIDAD DE 1 HP.
COM-EMB-NJ9232GKB	VOLTAJE DE 220/1/60 V. CON CAPACIDAD DE 1 1/4 HP.
COM-EMB-NT6226GKV	VOLTAJE DE 115/1/60 V. CON CAPACIDAD DE 1 HP.
COM-EMB-NEK6181GKB	VOLTAJE DE 220/1/60 V. CON CAPACIDAD DE 1/2 HP.
COM-EMB-NEK6210GKA	VOLTAJE DE 115/1/60 V. CON CAPACIDAD DE 1/2 HP.
COM-EMB-NEK6212Z	VOLTAJE DE 115/1/60 V. CON CAPACIDAD DE 1/2 HP.
COM-EMB-NT6220GKV-B	VOLTAJE DE 220/1/60 V. CON CAPACIDAD DE 3/4 HP.
COM-EMB-NJ2192GK	VOLTAJE DE 115/1/60 V. CON CAPACIDAD DE 1 1/4 HP.
COM-EMB-FFU100HAK	VOLTAJE DE 115-127/1/60V. CON CAPACIDAD DE 1/3HP.
COM-EMB-J2192GKA	VOLTAJE DE 115/1/60 V. CON CAPACIDAD DE 1 HP.
COM-EMB-NJ6220ZB	VOLTAJE DE 220/1/60 V. CON CAPACIDAD DE 1 HP.

COMPRESORES



COM-COP-CR60K5TF5556

Compresor Hermético

Modelo:
CR60K5TF5556

Capacidad:
5.0 HP

Voltaje:
220/3/60

Refrigerante:
R22

COPELAND



COM-COP-CS33K6ETF5556

Compresor Hermético

Modelo:
CS33K6ETF5556

Capacidad:
2.75 HP

Voltaje:
220/3/60

Refrigerante:
R404A/R22

COPELAND



COM-COP-RST70C1ETA5901

Compresor Hermético

Modelo:
RST70C1ETA5901
CETA

Capacidad:
1.2HP

Voltaje:
230/3/60

Refrigerante:
R404A

COPELAND

COPELAND	DESCRIPCIÓN
COM-COP-CR60K5TF5556	VOLTAJE DE 220/3/60 V. CON CAPACIDAD DE 5.0 HP.
COM-COP-CR38K6TF5525	VOLTAJE DE 220/3/60 V. CON CAPACIDAD DE 3.0 HP.
COM-COP-CR38K6PFV525	VOLTAJE DE 220/1/60 V. CON CAPACIDAD DE 3.0 HP.
COM-COP-CS33K6ETF5556	VOLTAJE DE 220/3/60 V. CON CAPACIDAD DE 2.75 HP.
COM-COP-CR18K6TF5525	VOLTAJE DE 220/3/60 V. CON CAPACIDAD DE 1.5 HP.
COM-COP-CR24K6TF5525	VOLTAJE DE 220/3/60 V. CON CAPACIDAD DE 2 HP.
COM-COP-RST70C1ETA5901	VOLTAJE DE 220/3/60 V. CON CAPACIDAD DE 1.2 HP.
COM-COP-CS20K6ETF5545	VOLTAJE DE 220/3/60 V. CON CAPACIDAD DE 1.7 HP.
COM-COP-CS18K6ETF5545	VOLTAJE DE 220/3/60 V. CON CAPACIDAD DE 1.5 HP.
COM-COP-CF12K6ETF5545	VOLTAJE DE 220/3/60 V. CON CAPACIDAD DE 1 HP.
COM-COP-CR60K5TFD556	VOLTAJE DE 440/3/60 V. CON CAPACIDAD DE 5 HP.
COM-COP-RST70C1EPFV901	VOLTAJE DE 220/3/60 V. CON CAPACIDAD DE 1.2 HP.
COM-COP-CF09K6ETF5545	VOLTAJE DE 220/3/60 V. CON CAPACIDAD DE 0.75 HP.
COM-COP-RST64C1ECAV901	VOLTAJE DE 220/1/60 V. CON CAPACIDAD DE 3/4 HP.
COM-COP-CF06K6ETF5545	VOLTAJE DE 220/3/60 V. CON CAPACIDAD DE 0.5 HP.
COM-COP-CR53KQPFV556	VOLTAJE DE 220/1/60 V. CON CAPACIDAD DE 4 HP.
COM-COP-CS27K6ETF5545	VOLTAJE DE 220/3/60 V. CON CAPACIDAD DE 2.3 HP.
COM-COP-RST80C1ETA5959	VOLTAJE DE 220/3/60 V. CON CAPACIDAD DE 3/4 HP.
COM-COP-CR32K6PFV525	VOLTAJE DE 220/1/60 V. CON CAPACIDAD DE 2.5 HP.
COM-COP-CR38K6TFD525	VOLTAJE DE 440/3/60 V. CON CAPACIDAD DE 3 HP.
COM-COP-CS10K6EPFV545	VOLTAJE DE 220/1/60 V. CON CAPACIDAD DE 0.8 HP.
COM-COP-CS12K6ETF5545	VOLTAJE DE 220/3/60 V. CON CAPACIDAD DE 1 HP.
COM-COP-CS18K6EPFV545	VOLTAJE DE 220/1/60 V. CON CAPACIDAD DE 1.5 HP.
COM-COP-CR47KQTF5555	VOLTAJE DE 220/3/60 V. CON CAPACIDAD DE 3.5 HP.
COM-COP-RST45C1EIAA901	VOLTAJE DE 115/1/60 V. CON CAPACIDAD DE 1/2 HP.
COM-COP-CF09K6EPFV545	VOLTAJE DE 220/1/60 V. CON CAPACIDAD DE 0.75 HP.
COM-COP-CF12K6EPFV545	VOLTAJE DE 220/1/60 V. CON CAPACIDAD DE 1 HP.
COM-COP-CF04K6ETF5545	VOLTAJE DE 220/3/60 V. CON CAPACIDAD DE 0.33 HP.
COM-COP-CR42K6PFV525	VOLTAJE DE 220/1/60 V. CON CAPACIDAD DE 3.3 HP.
COM-COP-CS12K6EPFV545	VOLTAJE DE 220/1/60 V. CON CAPACIDAD DE 1 HP.
COM-COP-CS24K6EPFV545	VOLTAJE DE 220/1/60 V. CON CAPACIDAD DE 2 HP.
COM-COP-CR42K6TFD525	VOLTAJE DE 440/3/60 V. CON CAPACIDAD DE 3.3 HP.
COM-COP-CF06K6EPFV545	VOLTAJE DE 220/1/60 V. CON CAPACIDAD DE 0.5 HP.
COM-COP-CF04K6EPFV545	VOLTAJE DE 220/1/60 V. CON CAPACIDAD DE 0.33 HP.

COMPRESORES



Modelo:
CS24K6EPFV545

Capacidad:
2 HP

Voltaje:
220/1/60

Refrigerante:
R404A/R22

COM-COP-CS24K6EPFV545

Compresor Hermético



Modelo:
CF06K6EPFV545

Capacidad:
0.5 HP

Voltaje:
220/1/60

Refrigerante:
R404

COM-COP-CF06K6EPFV545

Compresor Hermético



Modelo:
CRNQ0500TFD556

Capacidad:
0.5 HP

Voltaje:
440/3/60

Refrigerante:
R22

COM-COP-CRNQ0500TFD556

Compresor Hermético



COPELAND	DESCRIPCIÓN
COM-COP-CRNQ0500TFD556	VOLTAJE DE 440/3/60 V. CON CAPACIDAD DE 0.5 HP.
COM-COP-CS27K6ETF5545	VOLTAJE DE 220/3/60 V. CON CAPACIDAD DE 2.3 HP.
COM-COP-CS20K6EPFV545	VOLTAJE DE 220/1/60 V. CON CAPACIDAD DE 1.7 HP.
COM-COP-CS33K6ETF556	VOLTAJE DE 440/3/60 V. CON CAPACIDAD DE 2.75 HP.
COM-COP-CR32K6TF5525	VOLTAJE DE 220/3/60 V. CON CAPACIDAD DE 2.5 HP.
COM-COP-CR53KQTFD556	VOLTAJE DE 440/3/60 V. CON CAPACIDAD DE 4 HP.
COM-COP-CS14K6ETF5545	VOLTAJE DE 220/3/60 V. CON CAPACIDAD DE 1.2 HP.
COM-COP-CR18K6TFD525	VOLTAJE DE 440/3/60 V. CON CAPACIDAD DE 1.5 HP.
COM-COP-CR24K6TFD525	VOLTAJE DE 440/3/60 V. CON CAPACIDAD DE 2 HP.
COM-COP-CR47KQPFV555	VOLTAJE DE 220/1/60 V. CON CAPACIDAD DE 3.5 HP.
COM-COP-CRNQ0500PFV556	VOLTAJE DE 220/1/60 V. CON CAPACIDAD DE 5 HP.
COM-COP-CS18K6ETF545	VOLTAJE DE 460/3/60 V. CON CAPACIDAD DE 1.5 HP.
COM-COP-CS20K6ETF545	VOLTAJE DE 440/3/60 V. CON CAPACIDAD DE 1.7 HP.
COM-COP-CR28K6PFV525	VOLTAJE DE 220/1/60 V. CON CAPACIDAD DE 2.3 HP.
COM-COP-CR18K6PFV525	VOLTAJE DE 220/1/60 V. CON CAPACIDAD DE 1.5 HP.
COM-COP-CR24K6PFV525	VOLTAJE DE 220/1/60 V. CON CAPACIDAD DE 2 HP.
COM-COP-RST70C1EPFV901	VOLTAJE DE 230/1/60 V. CON CAPACIDAD DE 1.2 HP.
COM-COP-CS27K6ETF5545	VOLTAJE DE 220/3/60 V. CON CAPACIDAD DE 2.3 HP.

COMPRESORES



Modelo:
KATB015ECAV200

Capacidad:
1.5 HP

Voltaje:
220/1/60

Refrigerante:
R22/R404A



Modelo:
KALB010ECAV200

Capacidad:
1 HP

Voltaje:
230/1/60

Refrigerante:
R404

COM-COP-KATB015ECAV200

COPELAND

Compresor Semi-Hermético

COM-COP-KALB010ECAV200

COPELAND

Compresor Semi-Hermético

COPELAND	DESCRIPCIÓN
COM-COP-4DJNF76KETSKC00	VOLTAJE DE 220-440/3/60 V. CON CAPACIDAD DE 12.5 HP.
COM-COP-4DJNR28METSKC00	VOLTAJE DE 230-460/3/60 V. CON CAPACIDAD DE 25 HP.
COM-COP-KATB015ECAV200	VOLTAJE DE 220/1/60 V. CON CAPACIDAD DE 1.5 HP.
COM-COP-KALB010ECAV200	VOLTAJE DE 230/1/60 V. CON CAPACIDAD DE 1 HP.
COM-COP-4DHNR22METSKC00	VOLTAJE DE 230-460/3/60 V. CON CAPACIDAD DE 20 HP.
COM-COP-2DB3F25KETFCC00	VOLTAJE DE 230/3/60 V. CON CAPACIDAD DE 4.5 HP.
COM-COP-3DS3F46KETFCC00	VOLTAJE DE 220/3/60 V. CON CAPACIDAD DE 7 HP.
COM-COP-3DS3R17METFDC00	VOLTAJE DE 460/3/60 V. CON CAPACIDAD DE 15 HP.

COMPRESORES



Modelo:
ZP137KCETFD550

Capacidad:
12 HP

Voltaje:
440/3/60

Refrigerante:
R410A

COM-COP-ZP137KCETFD550 **COPELAND**

Compresor Scroll



Modelo:
ZR125KCTFD550

Capacidad:
10 HP

Voltaje:
440/3/60

Refrigerante:
R22

COM-COP-ZR125KCTFD550 **COPELAND**

Compresor Scroll



Modelo:
ZR72KCTFD522

Capacidad:
6 HP

Voltaje:
440/3/60

Refrigerante:
R22

COM-COP-ZR72KCTFD522 **COPELAND**

Compresor Scroll

COPELAND	DESCRIPCIÓN
COM-COP-ZP137KCETFD550	VOLTAJE DE 440/3/60 V. CON CAPACIDAD DE 12 HP.
COM-COP-ZF18K4ETF5551	VOLTAJE DE 220/3/60 V. CON CAPACIDAD DE 6 HP.
COM-COP-ZR125KCTFD550	VOLTAJE DE 440/3/60 V. CON CAPACIDAD DE 10 HP.
COM-COP-ZR125KCTF5550	VOLTAJE DE 220/3/60 V. CON CAPACIDAD DE 10 HP.
COM-COP-ZR72KCTFD522	VOLTAJE DE 440/3/60 V. CON CAPACIDAD DE 6 HP.
COM-COP-ZP83KCETFD522	VOLTAJE DE 440/3/60 V. CON CAPACIDAD DE 7 HP.
COM-COP-ZR61K3TF5522	VOLTAJE DE 220/3/60 V. CON CAPACIDAD DE 5 HP.
COM-COP-ZF33K4ETWC951	VOLTAJE DE 220/3/60 V. CON CAPACIDAD DE 10 HP.
COM-COP-ZP67KCETFD522	VOLTAJE DE 440/3/60 V. CON CAPACIDAD DE 5 HP.
COM-COP-ZP83KCETF5522	VOLTAJE DE 220/3/60 V. CON CAPACIDAD DE 7 HP.
COM-COP-ZP103KCETFD550	VOLTAJE DE 460/3/60 V. CON CAPACIDAD DE 9 TR.
COM-COP-ZP120KCETFD550	VOLTAJE DE 440/3/60 V. CON CAPACIDAD DE 10 TR.
COM-COP-ZP137KCETF5550	VOLTAJE DE 220/3/60 V. CON CAPACIDAD DE 11 HP.
COM-COP-ZR72KCTF5522	VOLTAJE DE 220/3/60 V. CON CAPACIDAD DE 6 HP.
COM-COP-ZP103KCETF5550	VOLTAJE DE 230/3/60 V. CON CAPACIDAD DE 9 HP.
COM-COP-ZP61KCETF5522	VOLTAJE DE 220/3/60 V. CON CAPACIDAD DE 5 HP.
COM-COP-ZR94KCTF5550	VOLTAJE DE 220/3/60 V. CON CAPACIDAD DE 8 HP.
COM-COP-ZF15K4ETF5551	VOLTAJE DE 220/3/60 V. CON CAPACIDAD DE 5 HP.
COM-COP-ZB45KCETF5551	VOLTAJE DE 220/3/60 V. CON CAPACIDAD DE 6 HP.
COM-COP-ZR125KCTFD550	VOLTAJE DE 440/3/60 V. CON CAPACIDAD DE 10 HP.
COM-COP-ZR144KCTFD550	VOLTAJE DE 440/3/60 V. CON CAPACIDAD DE 12 HP.
COM-COP-ZR61K3TFD522	VOLTAJE DE 440/3/60 V. CON CAPACIDAD DE 5 HP.
COM-COP-ZBD45KCETF5551	VOLTAJE DE 440/3/60 V. CON CAPACIDAD DE 6 HP.
COM-COP-ZF11K4ETF5551	VOLTAJE DE 220/3/60 V. CON CAPACIDAD DE 3.5 HP.
COM-COP-ZP120KCETF550	VOLTAJE DE 220/3/60 V. CON CAPACIDAD DE 10 HP.
COM-COP-ZP61KCETFD950	VOLTAJE DE 440/3/60 V. CON CAPACIDAD DE 5 HP.
COM-COP-ZP90KCETFD522	VOLTAJE DE 440/3/60 V. CON CAPACIDAD DE 7.5 HP.
COM-COP-ZR190KCETED950	VOLTAJE DE 440/3/60 V. CON CAPACIDAD DE 15 HP.
COM-COP-ZR38K5PFV622	VOLTAJE DE 230/1/60 V. CON CAPACIDAD DE 3 HP.
COM-COP-ZR61K3PFV522	VOLTAJE DE 220/1/60 V. CON CAPACIDAD DE 5 HP.
COM-COP-ZR68KCTFD522	VOLTAJE DE 460/3/60 V. CON CAPACIDAD DE 6 HP.
COM-COP-ZP182KCETED950	VOLTAJE DE 440/3/60 V. CON CAPACIDAD DE 15 HP.
COM-COP-ZS15KAE-TF5-818	VOLTAJE DE 220/3/60 V. CON CAPACIDAD DE 2.1 HP.
COM-COP-ZP51K5EPFV800	VOLTAJE DE 220/1/60 V. CON CAPACIDAD DE 4.3 HP.

COMPRESORES



COM-COP-ZR61KCTF5522

Compresor Scroll

Modelo:
ZR61KCTF5522

Capacidad:
5 HP

Voltaje:
220/3/60

Refrigerante:
R22

COPELAND



COM-COP-ZR61KCETF5522

Compresor Scroll

Modelo:
ZR61KCETF5522

Capacidad:
5 HP

Voltaje:
220/3/60

Refrigerante:
R22

COPELAND



COM-COP-ZR125KCETF5550

Compresor Scroll

Modelo:
ZR125KCETF5550

Capacidad:
10 HP

Voltaje:
220/3/60

Refrigerante:
R22/R407C

COPELAND

COPELAND	DESCRIPCIÓN
COM-COP-ZR125KCETF5550	VOLTAJE DE 220/3/60 V. CON CAPACIDAD DE 10 HP.
COM-COP-ZR61KCETF5522	VOLTAJE DE 220/3/60 V. CON CAPACIDAD DE 5 HP.
COM-COP-ZR61KCTF5522	VOLTAJE DE 220/3/60 V. CON CAPACIDAD DE 5 HP.
COM-COP-ZP67KCETF5522	VOLTAJE DE 220/3/60 V. CON CAPACIDAD DE 5 HP.
COM-COP-ZR94KCTFD550	VOLTAJE DE 440/3/60 V. CON CAPACIDAD DE 8 HP.
COM-COP-ZB58KCETF5551	VOLTAJE DE 220/3/60 V. CON CAPACIDAD DE 8 HP.
COM-COP-ZB76KCETF5551	VOLTAJE DE 220/3/60 V. CON CAPACIDAD DE 7 HP.
COM-COP-ZF15K4ETF5550	VOLTAJE DE 220/3/60 V. CON CAPACIDAD DE 5 HP.
COM-COP-ZP154KCED950	VOLTAJE DE 440/3/60 V. CON CAPACIDAD DE 13 HP.
COM-COP-ZP31K5EPFV800	VOLTAJE DE 220/1/60 V. CON CAPACIDAD DE 2.6 TR.
COM-COP-ZR108KCTF5550	VOLTAJE DE 220/3/60 V. CON CAPACIDAD DE 9 HP.
COM-COP-ZP42K5EPFV800	VOLTAJE DE 220/1/60 V. CON CAPACIDAD DE 3.4 HP.
COM-COP-ZP51K5ETF5800	VOLTAJE DE 220/3/60 V. CON CAPACIDAD DE 4.3 HP.
COM-COP-ZF18K4ETFD551	VOLTAJE DE 440/3/60 V. CON CAPACIDAD DE 6 HP.
COM-COP-ZF24K4ETWC951	VOLTAJE DE 220/3/60 V. CON CAPACIDAD DE 7.5 HP.
COM-COP-ZP42K5ETFD800	VOLTAJE DE 440/3/60 V. CON CAPACIDAD DE 3.4 HP.
COM-COP-ZP57K3ETFD522	VOLTAJE DE 440/3/60 V. CON CAPACIDAD DE 4.75 HP.
COM-COP-ZR57KC-TF5-522	VOLTAJE DE 220/3/60 V. CON CAPACIDAD DE 4.75 TR.
COM-COP-ZS21KAETF5818	VOLTAJE DE 220/3/60 V. CON CAPACIDAD DE 3.2 HP.
COM-COP-ZF13K4ETF5551	VOLTAJE DE 220/3/60 V. CON CAPACIDAD DE 4 HP.
COM-COP-ZP182KCETE5950	VOLTAJE DE 220/3/60 V. CON CAPACIDAD DE 15 HP.
COM-COP-ZP51K5ETFD800	VOLTAJE DE 440/3/60 V. CON CAPACIDAD DE 4.3 HP.
COM-COP-ZP90KCETF5522	VOLTAJE DE 220/3/60 V. CON CAPACIDAD DE 7.5 HP.
COM-COP-ZR108KCTFD550	VOLTAJE DE 440/3/60 V. CON CAPACIDAD DE 9 HP.
COM-COP-ZR144KCTF5550	VOLTAJE DE 220/3/60 V. CON CAPACIDAD DE 12 HP.
COM-COP-ZR48K5TFD622	VOLTAJE DE 440/3/60 V. CON CAPACIDAD DE 4 HP.
COM-COP-ZB45KCETF5550	VOLTAJE DE 220/3/60 V. CON CAPACIDAD DE 6 HP.
COM-COP-ZF25KVETFD961	VOLTAJE DE 440/3/60 V. CON CAPACIDAD DE 7.5 HP.
COM-COP-ZP72KCETF5522	VOLTAJE DE 220/3/60 V. CON CAPACIDAD DE 6 HP.
COM-COP-ZS09KAE-TF5-818	VOLTAJE DE 220/3/60 V. CON CAPACIDAD DE 1.3 HP.
COM-COP-ZS38K4ETF5551	VOLTAJE DE 220/3/60 V. CON CAPACIDAD DE 5 HP.
COM-COP-ZB48KCETF5551	VOLTAJE DE 230/3/60 V. CON CAPACIDAD DE 6.5 HP.
COM-COP-ZF09K4ETF5550	VOLTAJE DE 230/3/60 V. CON CAPACIDAD DE 3 HP.
COM-COP-ZF18KVETF5551	VOLTAJE DE 220/3/60 V. CON CAPACIDAD DE 6 HP.

COMPRESORES



COM-COP-ZRT144KCTFD522

Compresor Scroll tandem

Modelo:
ZRT144KCTFD522

Capacidad:
12 HP

Voltaje:
440/3/60

Refrigerante:
R22

COPELAND



COM-COP-ZPD61KCETF5265

Compresor Scroll de doble etapa

Modelo:
ZPD61KCETF5265

Capacidad:
5 HP

Voltaje:
220/3/60

Refrigerante:
R410A

COPELAND



COM-COP-ZP20K5EPFV800

Compresor Scroll

Modelo:
ZP20K5EPFV800

Capacidad:
1.7 HP


Voltaje:
220/1/60

Refrigerante:
R410A

COPELAND

COPELAND	DESCRIPCIÓN
COM-COP-ZS29KAETF5818	VOLTAJE DE 220/3/60 V. CON CAPACIDAD DE 4 TR.
COM-COP-ZS45K4ETF5550	VOLTAJE DE 220/3/60 V. CON CAPACIDAD DE 6 HP.
COM-COP-ZF24K4ETWD951	VOLTAJE DE 440/3/60 V. CON CAPACIDAD DE 7.5 HP.
COM-COP-ZF40K4ETWC951	VOLTAJE DE 220/3/60 V. CON CAPACIDAD DE 13 HP.
COM-COP-ZFD25KVETFD961	VOLTAJE DE 440/3/60 V. CON CAPACIDAD DE 7.5 HP.
COM-COP-ZP16K5EPFV800	VOLTAJE DE 220/1/60 V. CON CAPACIDAD DE 1.3 TR.
COM-COP-ZP20K5EPFV800	VOLTAJE DE 220/1/60 V. CON CAPACIDAD DE 1.7 HP.
COM-COP-ZP54K5ETF5800	VOLTAJE DE 220/3/60 V. CON CAPACIDAD DE 4.6 HP.
COM-COP-ZRD125KCETF5965	VOLTAJE DE 220/3/60 V. CON CAPACIDAD DE 10 HP.
COM-COP-ZRT144KCTF5522	VOLTAJE DE 220/3/60 V. CON CAPACIDAD DE 12 HP.
COM-COP-ZRT144KCTFD522	VOLTAJE DE 440/3/60 V. CON CAPACIDAD DE 12 HP.
COM-COP-ZPT122KCETF950	VOLTAJE DE 440/3/60 V. CON CAPACIDAD DE 10 HP.
COM-COP-ZRT144KCETF5522	VOLTAJE DE 220/3/60 V. CON CAPACIDAD DE 12 HP.
COM-COP-ZPD61KCETF5265	VOLTAJE DE 220/3/60 V. CON CAPACIDAD DE 5 HP.
COM-COP-ZBD30KCETF5551	VOLTAJE DE 220/3/60 V. CON CAPACIDAD DE 4 HP.

COMPRESORES



COM-BIT-4GE232NU1D


Compresor semi-Hermético
Baja/Media Temperatura

Modelo:
4GE232NU1D

Capacidad:
20 HP

Voltaje:
220/460/3/60

Refrigerante:
S/ACEITE



COM-BIT-4FES32DU1D


Compresor semi-Hermético
Baja/Media Temperatura

Modelo:
4FES32DU1D

Capacidad:
3 HP

Voltaje:
230/3/60

Refrigerante:
S/ACEITE



COM-BIT-4C2397PH2NU

Compresor semi-Hermético
Baja/Media Temperatura

Modelo:
4C2397PH2NU

Capacidad:
20 HP


Voltaje:
230-460/3/60

Refrigerante:
S/ACEITE



BITZER	DESCRIPCIÓN
COM-BIT-4HE182NU1D	VOLTAJE DE 460/3/60 V. CON CAPACIDAD DE 18 HP.
COM-BIT-4EES42DU1D	VOLTAJE DE 230/3/60 V. CON CAPACIDAD DE 4 HP.
COM-BIT-4NES202NU1D	VOLTAJE DE 460/3/60 V. CON CAPACIDAD DE 20 HP.
COM-BIT-4TES122NU	VOLTAJE DE 220/460 V. CON CAPACIDAD DE 12 HP.
COM-BIT-4NES142NU1D	VOLTAJE DE 220/3/60 V. CON CAPACIDAD DE 14 HP.
COM-BIT-4PES152NU1D	VOLTAJE DE 460/3/60 V. CON CAPACIDAD DE 15 HP.
COM-BIT-4GE232NU1D	VOLTAJE DE 220/460/3/60 V. CON CAPACIDAD DE 20 HP.
COM-BIT-4PES122NU1D	VOLTAJE DE 460/3/60 V. CON CAPACIDAD DE 12 HP.
COM-BIT-4FES32DU1D	VOLTAJE DE 230/3/60 V. CON CAPACIDAD DE 3 HP.
COM-BIT-4HE252NU1D	VOLTAJE DE 460/1/60 V. CON CAPACIDAD DE 25 HP.
COM-BIT-4C2397PH2NU	VOLTAJE DE 230-460/3/60 V. CON CAPACIDAD DE 20 HP.
COM-BIT-4GE3040P	VOLTAJE DE 460/3/60 V. CON CAPACIDAD DE 30 HP.
COM-BIT-4GE302NU1D	VOLTAJE DE 460/3/60 V. CON CAPACIDAD DE 30 HP.
COM-BIT-4NE202NU1D	VOLTAJE DE 460/3/60 V. CON CAPACIDAD DE 30 HP.
COM-BIT-2EES22DU	VOLTAJE DE 220/3/60 V. CON CAPACIDAD DE 2 TR.
COM-BIT-2HES12DU	VOLTAJE DE 230/3/60 V. CON CAPACIDAD DE 1 TR.
COM-BIT-4CES94SU1D	VOLTAJE DE 440/3/60 V. CON CAPACIDAD DE 9 HP.
COM-BIT-4FE282NU1D	VOLTAJE DE 230-460/3/60 V. CON CAPACIDAD DE 28 HP.
COM-BIT-4EES62DU1D	VOLTAJE DE 230/3/60 V. CON CAPACIDAD DE 6 HP.
COM-BIT-4CES62SU1D	VOLTAJE DE 230/3/60 V. CON CAPACIDAD DE 6 HP.
COM-BIT-4DES52DU1D	VOLTAJE DE 230/3/60 V. CON CAPACIDAD DE 5 HP.
COM-BIT-4DES74SU1D	VOLTAJE DE 460/3/60 V. CON CAPACIDAD DE 7HP.
COM-BIT-4JE222NU1D	VOLTAJE DE 460/3/60 V. CON CAPACIDAD DE 22 HP.
COM-BIT-2CES34SU	VOLTAJE DE 460/3/60 V. CON CAPACIDAD DE 3 HP.
COM-BIT-4FES54SU1D	VOLTAJE DE 440/3/60 V. CON CAPACIDAD DE 5 HP.
COM-BIT-4GE304PU1D	VOLTAJE DE 460/3/50-60 V. CON CAPACIDAD DE 30 HP.
COM-BIT-4VE72NU1D	VOLTAJE DE 220/3/60 V. CON CAPACIDAD DE 7 HP.
COM-BIT-2CES44SU	VOLTAJE DE 220-480/3/60 V. CON CAPACIDAD DE 4 HP.
COM-BIT-4PE122NU1D	VOLTAJE DE 460/3/60 V. CON CAPACIDAD DE 12 HP.
COM-BIT-4PE152NU1D	VOLTAJE DE 460/3/60 V. CON CAPACIDAD DE 15 HP.
COM-BIT-6HE282NU2D	VOLTAJE DE 460/3/60 V. CON CAPACIDAD DE 25 HP.
COM-BIT-6JE252NU2D	VOLTAJE DE 220-460/3/60 V. CON CAPACIDAD DE 22 HP.
COM-BIT-6JE332NU2D	VOLTAJE DE 460/3/60 V. CON CAPACIDAD DE 33 HP.
COM-BIT-2HES22DU	VOLTAJE DE 220/3/60 V. CON CAPACIDAD DE 2 HP.

COMPRESORES



COM-BIT-4B2707PL2NU

Compresor semi-Hermético
Baja/Media Temperatura

Modelo:
4B2707PL2NU

Capacidad:
13 HP

Voltaje:
460/3/60

Refrigerante:
S/ACEITE



COM-BIT-4DES54SU1D

Compresor semi-Hermético
Baja/Media Temperatura

Modelo:
4DES54SU1D

Capacidad:
5 HP

Voltaje:
480/3/60

Refrigerante:
S/ACEITE



COM-BIT-GSD80385VAB42

Compresor Scroll

Modelo:
GSD80385VAB42

Capacidad:
32 TR

Voltaje:
440/3/60

Refrigerante:
R410A



SEMIHERMÉTICO	DESCRIPCIÓN
COM-BIT-4CES92DU1D	VOLTAJE DE 220/3/60 V. CON CAPACIDAD DE 9 HP.
COM-BIT-4DES54SU1D	VOLTAJE DE 480/3/60 V. CON CAPACIDAD DE 5 HP.
COM-BIT-6HE352NU2D	VOLTAJE DE 460/3/60 V. CON CAPACIDAD DE 35 HP.
COM-BIT-4CES64SU1D	VOLTAJE DE 460/3/60 V. CON CAPACIDAD DE 6 HP.
COM-BIT-4DES72DU1D	VOLTAJE DE 230/3/60 V. CON CAPACIDAD DE 7 HP.
COM-BIT-4EES64SU1D	VOLTAJE DE 460/1/60 V. CON CAPACIDAD DE 6 HP.
COM-BIT-2DES34SU	VOLTAJE DE 440/3/60 V. CON CAPACIDAD DE 3 HP.
COM-BIT-4B2707PL2NU	VOLTAJE DE 460/3/60 V. CON CAPACIDAD DE 13 HP.
COM-BIT-4B3139PL2NU	VOLTAJE DE 460/3/60 V. CON CAPACIDAD DE 15 HP.
COM-BIT-4VES92DU1D	VOLTAJE DE 220/3/60 V. CON CAPACIDAD DE 9 HP.
COM-BIT-6B4709PL2NU	VOLTAJE DE 460/3/60 V. CON CAPACIDAD DE 25 HP.
COM-BIT-6FE442NU2D	VOLTAJE DE 460/3/60 V. CON CAPACIDAD DE 40 HP.
COM-BIT-6GE342NU2D	VOLTAJE DE 460/3/60 V. CON CAPACIDAD DE 30 HP.
COM-BIT-6GE402NU2D	VOLTAJE DE 460/3/60 V. CON CAPACIDAD DE 60 HP.
SCROLL	DESCRIPCIÓN
COM-BIT-GSD80385VAB42	VOLTAJE DE 440/3/60 V. CON CAPACIDAD DE 32 TR.
COM-BIT-ESH7252SU	VOLTAJE DE 230/3/60 V. CON CAPACIDAD DE 7.5 HP.
COM-BIT-GSD60137VAB42	VOLTAJE DE 440/3/60 V. CON CAPACIDAD DE 11.5 TR.
COM-BIT-ESH7364SU	VOLTAJE DE 460/3/60 V. CON CAPACIDAD DE 13 HP.
COM-BIT-ESH7432SU	VOLTAJE DE 230/3/60 V. CON CAPACIDAD DE 15 HP.
COM-BIT-ESH7434SU	VOLTAJE DE 460/3/60 V. CON CAPACIDAD DE 15 HP.
COM-BIT-4FES34SU1D	VOLTAJE DE 440/3/60 V. CON CAPACIDAD DE 3 HP.
COM-BIT-GSD60182VAB22	VOLTAJE DE 220/3/60 V. CON CAPACIDAD DE 15 TR.
COM-BIT-ESH7302SU	VOLTAJE DE 230/3/60 V. CON CAPACIDAD DE 10 HP.
COM-BIT-GSD60154VAB42	VOLTAJE DE 460/3/60 V. CON CAPACIDAD DE 13 TR.
COM-BIT-GSD60182VAB42	VOLTAJE DE 440/3/60 V. CON CAPACIDAD DE 15 TR.
COM-BIT-GSD80421VAB42	VOLTAJE DE 440/3/60 V. CON CAPACIDAD DE 35 TONS.

COMPRESORES



Modelo:
COM10211

Capacidad:
4 TR

Voltaje:
440/3/60

COM-TRA-COM10211

Compresor Scroll



Modelo:
COM10052

Capacidad:
4.5 TR

Voltaje:
220/3/60

Refrigerante:
R410A

COM-TRA-COM10052

Compresor Scroll



Modelo:
COM03733

Capacidad:
5 TR

Voltaje:
220/1/60

Refrigerante:
R22

COM-TRA-COM03733

Compresor Reciprocante



TRANE	DESCRIPCIÓN
COM-TRA-COM10211	VOLTAJE DE 440/3/60 V. CON CAPACIDAD DE 4 TR.
COM-TRA-COM08847	VOLTAJE DE 440/3/60 V. CON CAPACIDAD DE 6.9 TON.
COM-TRA-COM10052	VOLTAJE DE 220/3/60 V. CON CAPACIDAD DE 4.5 TR.
COM-TRA-COM07051	VOLTAJE DE 230/3/60 V. CON CAPACIDAD DE 2.9 TON.
COM-TRA-COM09985	VOLTAJE DE 380-415/3/60 V. CON CAPACIDAD DE 13.4 TR.
COM-TRA-COM08726	VOLTAJE DE 220/3/60 V. CON CAPACIDAD DE 6 TR.
COM-TRA-COM09861	VOLTAJE DE 460/3/60 V. CON CAPACIDAD DE 12 TON.
COM-TRA-COM08291	VOLTAJE DE 400/3/50 V. CON CAPACIDAD DE 9.3 TON.
COM-TRA-COM08293	VOLTAJE DE 400/3/50 V. CON CAPACIDAD DE 10 TON.
COM-TRA-COM08292	VOLTAJE DE 208/230/3/60 V. CON CAPACIDAD DE 10 TON.
COM-TRA-COM06425	VOLTAJE DE 208/230/3/60 V. CON CAPACIDAD DE 0-9 TON.
COM-TRA-COM08289	VOLTAJE DE 400/3/50 V. CON CAPACIDAD DE 7.5 TON.
COM-TRA-COM09860	VOLTAJE DE 220/3/60 V. CON CAPACIDAD DE 11.7 TON.
COM-TRA-COM09856	VOLTAJE DE 230/3/60 V. CON CAPACIDAD DE 10 TON.
COM-TRA-COM11570	VOLTAJE DE 460/3/60 V. CON CAPACIDAD DE 5.1 TON.
COM-TRA-COM11571	VOLTAJE DE 230/3/60 V. CON CAPACIDAD DE 5 TON.
COM-TRA-COM06434	VOLTAJE DE 400/460/3/50-60 V. CON CAPACIDAD DE 14 TON.
COM-TRA-COM08846	VOLTAJE DE 230/3/60 V. CON CAPACIDAD DE 6.7 TON.
COM-TRA-COM06430	VOLTAJE DE 400-460/3/50-60 V. CON CAPACIDAD DE 10 TON.
COM-TRA-COM08288	VOLTAJE DE 280/230/3/60 V. CON CAPACIDAD DE 7.5 TON.
COM-TRA-COM09861	VOLTAJE DE 460/3/60 V. CON CAPACIDAD DE 12 TON.
COM-TRA-COM06429	VOLTAJE DE 208-230/3/60 V. CON CAPACIDAD DE 0-10TON.
COM-TRA-COM08290	VOLTAJE DE 208-230/3/60 V. CON CAPACIDAD DE 9.3 TON.
COM-TRA-COM08847	VOLTAJE DE 440/3/60 V. CON CAPACIDAD DE 6.9 TON.
COM-TRA-COM09984	VOLTAJE DE 230/3/60 V. CON CAPACIDAD DE 13.4 TON.
COM-TRA-COM10210	VOLTAJE DE 220/3/60 V. CON CAPACIDAD DE 4 TON.
COM-TRA-COM11213	VOLTAJE DE 220/3/60 V. CON CAPACIDAD DE 4 TR.
COM-TRA-COM09549	VOLTAJE DE 230/3/60 V. CON CAPACIDAD DE 4.4 TON.
COM-TRA-COM09849	VOLTAJE DE 460/3/60 V. CON CAPACIDAD DE 8.5 TON.
COM-TRA-COM10211	VOLTAJE DE 440/3/60 V. CON CAPACIDAD DE 4 TR.
COM-TRA-COM07040	VOLTAJE DE 230/3/60 V. CON CAPACIDAD DE 3 TON.
COM-TRA-COM03733	VOLTAJE DE 220/3/60 V. CON CAPACIDAD DE 5 TR.
COM-TRA-COM13123	VOLTAJE DE 220/1/60 V. CON CAPACIDAD DE 5 TR.
COM-TRA-COM11191	VOLTAJE DE 230/1/60 V. CON CAPACIDAD DE 3 TON.
COM-TRA-COM03749	VOLTAJE DE 220/3/60 V. CON CAPACIDAD DE 7 TR.
COM-TRA-COM08537	VOLTAJE DE 220/1/60 V. CON CAPACIDAD DE 3.08 TR.

The background of the image is a dark blue, monochromatic photograph of several interlocking mechanical gears. The gears are out of focus, creating a bokeh effect with soft, circular highlights and shadows. The overall tone is industrial and technical.

ACEITES

ACEITES



Modelo:
6620AB5201G
Presentación:
Galón

COPELAND

ACE-COP-6620AB5201G

Aceite Alquilbenceno



Modelo:
6617E2200L

Presentación:
Litro

COPELAND

ACE-COP-6617E2200L

Aceite POE



Modelo:
FLUSHINGL

Presentación:
Litro

acemire
LUBRICANTES

ACE-ACE-FLUSHINGL

Aceite Limpiador

COPELAND	
POE	DESCRIPCIÓN
ACE-COP-6617E2200L	ACEITE POLIÉSTER RL 32, UN LITRO
ACE-COP-6618E02201G	ACEITE POLIÉSTER RL 32, UN GALÓN
ACE-COP-6725RL68H00L	ACEITE POLIÉSTER RL 68, UN LITRO
ACE-COP-6726RL68H01G	ACEITE POLIÉSTER RL 68, UN GALÓN
ULTRA ALQUILBENCENO	
DESCRIPCIÓN	
ACE-COP-6619AB5200L	ACEITE ULTRA ALQUILBENCENO, UN LITRO
ACE-COP-6620AB5201G	ACEITE ULTRA ALQUILBENCENO, UN GALÓN
ACE-COP-6621AB5205C	ACEITE ULTRA ALQUILBENCENO, UNA CUBETA
ALQUILBENCENO	
DESCRIPCIÓN	
ACE-COP-6745AKB300G	ACEITE ALQUILBENCENO 300, UN GALÓN
ACE-COP-6746AKB300C	ACEITE ALQUILBENCENO 300, UNA CUBETA
ACE-COP-6754AKB300L	ACEITE ALQUILBENCENO 300, UN LITRO
ACEMIRE	
ALQUILBENCENO	DESCRIPCIÓN
ACE-ACE-150C	ACEITE 150, UNA CUBETA
ACE-ACE-150G	ACEITE 150, UN GALÓN
ACE-ACE-150L	ACEITE 150, UN LITRO
ACE-ACE-200C	ACEITE 200, UNA CUBETA
ACE-ACE-200G	ACEITE 200, UN GALÓN
ACE-ACE-200L	ACEITE 200, UN LITRO
ACE-ACE-300C	ACEITE 300, UNA CUBETA
ACE-ACE-300L	ACEITE 300, UN LITRO
ACE-ACE-300G	ACEITE 300, UN GALÓN
ACE-ACE-500L	ACEITE 500, UN LITRO
ACEITE SW	
DESCRIPCIÓN	
ACE-ACE-SW32	ACEITE TEXAS POE SW32, UN GALÓN
ACE-ACE-SW32C	ACEITE SW32, UNA CUBETA
ACE-ACE-SW32G	ACEITE SW32, UN GALÓN
ACE-ACE-SW68G	ACEITE SW68, UN GALÓN
FLUSHING	
DESCRIPCIÓN	
ACE-ACE-FLUSHINGL	ACEITE FLUSHIG LIMPIADOR, UN LITRO
ACEITE BOMBA	
DESCRIPCIÓN	
ACE-ACE-BOMBA12	ACEITE PARA BOMBA VACUUM 0,473 LITROS
ACE-ACE-BOMBAACVACB4	ACEITE PARA BOMBA DE VACÍO, 4 LITROS

ACEITES



Modelo:
OIL00078



ACE-TRA-OIL00078

Aceite POE



Modelo:
793317034

Presentación:
Cubeta

Tipo:
Base 170



ACE-BIT-793317034

Aceite POE



Modelo:
OIL00022



ACE-TRA-OIL00022

Aceite Mineral

ACEMIRE	
BIG BLUE	DESCRIPCIÓN
ACE-ACE-BIGBLUE	SOLUCIÓN DE BURBUJAS PARA DETECTAR FUGAS
ACEITE HFC	
DESCRIPCIÓN	
ACE-ACE-HFC300T	ACEITE DE TAMBOR HFC300
ACEITE SOLEST	
DESCRIPCIÓN	
ACE-ACE-SOLEST-170	ACEITE SOLEST 170, UN GALÓN
ACEITE WF	
DESCRIPCIÓN	
ACE-ACE-WF300T	ACEITE MINERAL WR300 PARA TAMBOR
POLYVINYL ETHER	
DESCRIPCIÓN	
ACE-ACE-HFOISO46	ACEITE AUTOMOTRIZ HFOISO46, 235 ML.
TRANE	
POLIÉSTER	DESCRIPCIÓN
ACE-TRA-OIL00015G	ACEITE PARA COMPRESOR 300, UN GALÓN
ACE-TRA-OIL00048G	ACEITE POLIÉSTER RL 68H UN GALÓN
ACE-TRA-OIL00078	ACEITE PARA COMPRESOR 150, UN LITRO
ACE-TRA-OIL00080G	ACEITE POLIÉSTER RL32H, UN GALÓN
MINERAL	
DESCRIPCIÓN	
ACE-TRA-OIL00022	ACEITE MINERAL, UN GALÓN
BITZER	
ALQUIBENCENO	DESCRIPCIÓN
ACE-BIT-793115024	ACEITE ALQUIBENCENO TIPO B 5.2, UN GALÓN
ACE-BIT-793315034	ACEITE ALQUIBENCENO TIPO B 5.2, UNA CUBETA
POLIVINILESTER	
DESCRIPCIÓN	
ACE-BIT-91513351	ACEITE POLIVINILESTER, TIPO BVC 32, 1/4 DE GALÓN
POLIÉSTER	
DESCRIPCIÓN	
ACE-BIT-793103124	ACEITE POLIÉSTER TIPO BSE 32, UNA CUBETA
ACE-BIT-793103134 GALON BSE 32	ACEITE POLIÉSTER TIPO BSE 32, UN GALÓN
ACE-BIT-793106804 LITRO BSE 55	ACEITE POLIÉSTER TIPO BSE 55, UN LITRO
ACE-BIT-793117034 GALON BSE 170	ACEITE POLIÉSTER TIPO BSE 170, UN GALÓN
ACE-BIT-793317034 CUBETA BSE 170	ACEITE POLIÉSTER TIPO BSE 170, UNA CUBETA
ACE-BIT-793332034 CUBETA BSE 320	ACEITE POLIÉSTER TIPO BSE 320, UNA CUBETA

REFRIGERANTES

REFRIGERANTES



Modelo:
R22

Capacidad:
1 KG



Freon 22

Refrigerante



Modelo:
R22

Capacidad:
13.62 KG



Freon 22

Refrigerante



Modelo:
R410A

Capacidad:
650 GR



Freon 410A

Refrigerante



Modelo:
R410A

Capacidad:
11.35 KG



Freon 410A

Refrigerante



Modelo:
R404A

Capacidad:
425 GR



Freon 404A

Refrigerante



Modelo:
R404A

Capacidad:
10.89 KG



Freon 404A

Refrigerante



Modelo:
R134A

Capacidad:
1 KG



Freon 134A

Refrigerante




Modelo:
R134A

Capacidad:
13.62 KG



Freon 134A

Refrigerante



EQUIPOS DE REFRIGERACIÓN

EQUIPOS DE REFRIGERACIÓN



Modelo:
MBHX0201M6C

Capacidad:
2 HP

Voltaje:
220/3/60

Refrigerante:
R404A



CND-BOH-MBHX0201M6C

Unidad Condensadora



Modelo:
MBG5C6C

Capacidad:
5 TR

Voltaje:
230/3/60

Refrigerante:
R404A



CND-BOH-MBG5C6C

Condensador



Modelo:
BHE1390CPA

Voltaje:
220/3/60



EVP-BOH-BHE1390CPA

Evaporador

UNIDADES COMPRESORA	DESCRIPCIÓN
CND-BOH-CH075M6A	UNIDAD CONDENSADORA 3/4 HP R404A 110/1/60
CND-BOH-CZ311L6C	UNIDAD CONDENSADORA 3HP R404 BAJA TEMPERATURA 220/3/60 R404
CND-BOH-MBDX0750L6C	UNIDAD CONDENSADORA 7.5 HP 230/3/60 R-404a BAJA TEMPERATURA
CND-BOH-MBHX0151M6C	UNIDAD CONDENSADORA 1 1/2 HP 220/3/60 ALTA Y MEDIA TEMPERATURA
CND-BOH-MBHX0201M6C	UNIDAD CONDENSADORA 2HP 220/3/60 MEDIA TEMPERATURA R404a
CND-BOH-MBZX0400L6C	UNIDAD CONDENSADORA 4 HP BAJA TEMPERATURA R404A 220/3/60
CND-BOH-MBZX1000M6C	UNIDAD CONDENSADORA 10 HP MEDIA TEMPERATURA 404/507
CONDENSADOR	DESCRIPCIÓN
CND-BOH-MBG5C6C	CONDENSADOR PARA FÁBRICA DE HIELO 5 TR 220/3/60 R404A
CND-BOH-MBGP1T6CB1	CONDENSADOR PARA FÁBRICA DE HIELO 1TR 220/3/60 R404A/R507A
CND-BOH-MBGPPP030C6C	CONDENSADOR, FÁBRICA DE HIELO 3TR 220/3/60 R404A/507A
EVAPOADOR	DESCRIPCIÓN
EVP-BOH-ADT090UC	EVAPOADOR BAJO PERFIL DESHIELO POR AIRE 115-230 VOLTS
EVP-BOH-BHA1100CPA	EVAPOADOR DESHIELO POR AIRE 220/3/60
EVP-BOH-ADT104UC	EVAPOADOR BAJO PERFIL DESHIELO POR AIRE 115-230 VOLTS
EVP-BOH-B220	EVAPOADOR PARA VITRINA 115/1/60
EVP-BOH-BHE1390CPA	EVAPOADOR ALTO PERFIL DESHIELO ELÉCTRICO 220/3/60
EVP-BOH-BHE950DPA	EVAPOADOR ALTO PERFIL DESH. ELÉCTRICO 220/3/60 MOTOR 3F
EVP-BOH-BMA245BA	EVAPOADOR MEDIO PERFIL DESHIELO POR AIRE 220/1/60
EVP-BOH-BME310BA	EVAPOADOR MEDIO PERFIL DESHIELO ELÉCTRICO 230/1/60



COMPONENTES DEL SISTEMA

COMPONENTES DEL SISTEMA



Modelo:
3516-W 48



FIL-EME-3516-W 48

Filtro



Modelo:
AOF303



FIL-EME-AOF303

Filtro



Modelo:
AAS5139



ACU-EME-AAS5139

Acumulador de Aceite

COMPONENTES EMERSON	DESCRIPCIÓN
FIL-EME-3516-W 48	PIEDRA DESECANTE LIMPIEZA POR QUEMADURA SUSTITUYE A W48HH
FIL-EME-UK-48	PIEDRA DESECANTE UK-48 ALTA REMOCIÓN DE HUMEDAD
FIL-EME-AOF303	FILTRO SELLADO LÍNEA DE ACEITE 3/8 F
FIL-EME-TD084S	FILTRO DESHIDRATADOR SELLADO 1/2 SOLDAR
FIL-EME-H100	PIEDRA DESECANTE ALTA EFICIENCIA PARA ÁCIDO Y HUMEDAD
FIL-EME-TD053S	FILTRO DESHIDRATADOR SELLADO 3/8 SOLDAR
FIL-EME-TD304S	FILTRO DESHIDRATADOR SELLADO 1/2 SOLDAR
FIL-EME-TD305S	FILTRO DESHIDRATADOR SELLADO 5/8 SOLDAR
FIL-EME-TD165S	FILTRO DESHIDRATADOR SELLADO 5/8 SOLDAR
FIL-EME-D48	PIEDRA DESECANTE DE 48 PULGADAS. LÍQUIDO Y SUCCIÓN
FIL-EME-F48R	FILTRO CON MALLA DE ACCESO
FIL-EME-H48	PIEDRA DESECANTE ALTA EFICIENCIA HUMEDAD Y ACIDEZ
FIL-EME-VAL22AI	FILTRO DESHIDRATADOR COMERCIAL SELLADO 1/4 SOLDAR
FIL-EME-TD163S	FILTRO DESHIDRATADOR SELLADO 3/8 SOLDAR
FIL-EME-TD083S	FILTRO DESHIDRATADOR SELLADO 3/8 SOLDAR
FIL-EME-VAL22DAI	FILTRO DESHIDRATADOR SELLADO (2) 1/4 SOLDAR
FIL-EME-A4F	CARTUCHO DE REPUESTO PARA FILTRO BTAS
FIL-EME-TD164S	FILTRO DESHIDRATADOR SELLADO 1/2 SOLDAR
FIL-EME-TD082S	FILTRO DESHIDRATADOR SELLADO 1/4 SOLDAR
FIL-EME-SFD13S7VV	FILTRO DESHIDRATADOR SUCCION SELLADO 7/8 S
FIL-EME-SFD27S9VV	FILTRO SUCCION SELLADO 1 1/8 S
FIL-EME-VAL22T	FILTRO DESHIDRATADOR COMERCIAL SELLADO 1/4F CON TUERCA
FIL-EME-OFD553	FILTRO DESHIDRATADOR LÍNEA ACEITE 3/8 F
ACU-EME-AAS5139	ACUMULADOR DE SUCCIÓN 1 1/8 (SUSTITUYE A: AS51349)
ACU-EME-A-AS-3125	ACUMULADOR DE SUCCIÓN 5/8
ACU-EME-A-AS-51711	ACUMULADOR DE SUCCIÓN 13/8
VBO-EME-BVS258	VÁLVULA DE BOLA CON PIVOTE 2 5/8 S
VBO-EME-BVS38	VÁLVULA DE BOLA CON PIVOTE 3/8 S
VBO-EME-BVS78	VÁLVULA DE BOLA CON PIVOTE 7/8 S
VCH-EME-ACK10	VÁLVULA CHECK 5/8 S
VCH-EME-ACK18	VÁLVULA CHECK 1 1/8 S
VCH-EME-ACK26	VÁLVULA CHECK 15/8S
VBO-EME-BVS118	VÁLVULA DE BOLA CON PIVOTE 1 1/8 S
VBO-EME-BVS138	VÁLVULA DE BOLA CON PIVOTE 1 3/8 S
VBO-EME-BVS158	VÁLVULA DE BOLA CON PIVOTE 1 5/8

COMPONENTES DEL SISTEMA



Modelo:
A4F



FIL-EME-A4F

Filtro



Modelo:
ORIFICIO 0



VEX-EME-ORIFICIO 0

Orificio



Modelo:
TIEHW



VEX-EME-TIEHW

Válvula

COMPONENTES EMERSON	DESCRIPCIÓN
SEP-EME-SAS1	SEPARADOR ACEITE SELLADO 1/2 A-W55824
SEP-EME-SAS3	SEPARADOR ACEITE SELLADO 7/8 A-W55877
SEP-EME-SAS5	SEPARADOR ACEITE SELLADO 1 3/8 A-W559011
SEP-EME-SAS4	SEPARADOR ACEITE SELLADO 1 1/8 A-W55889
IND-EME-HMI1TT3	INDICADOR LÍQUIDO Y HUMEDAD 3/8 S
IND-EME-HMI1TT6	INDICADOR LÍQUIDO DE 3/4 ODF 9155
IND-EME-HMI1TT9	INDICADOR LÍQUIDO Y HUMEDAD 1 1/8 S
VEX-EME-ORIFICIO 0	ORIFICIO 0
VEX-EME-ORIFICIO01	ORIFICIO 01
VEX-EME-ORIFICIO05	ORIFICIO 05
VEX-EME-TIEHW	VÁLVULA EXPANSIÓN R22 3/8 X 1/2
VEX-EME-TIEMW	VÁLVULA EXPANSIÓN R134A 3/8 X 1/2
VEX-EME-TIESW	VÁLVULA EXPANSIÓN R404 IGUALADOR EXTERNO 3/8 X 1/2
VSO-EME-100RB2S3	VÁLVULA SOLENOIDE 3/8 S
VSO-EME-100RB2S4	VÁLVULA SOLENOIDE 1/2 S
VSO-EME-200RB2T3	VÁLVULA SOLENOIDE 3/8 S
VSO-EME-200RB4T5	VÁLVULA SOLENOIDE 5/8S 120/220V
VSO-EME-200RD3T3VLC	VÁLVULA SOLENOIDE 4.5 TR 3/8 S R410A
VSO-EME-240RA8T5	VÁLVULA SOLENOIDE 5/8 S SIN OPERADOR MANUAL
VSO-EME-6520-AMG2405060	BOBINA P/SOLENOIDE 120/240 50/60 (057343)
VSO-EME-AMC27979C71	BOBINA P/SOLENOIDE 24V CA -50-60 Hz (057631)
VSO-EME-AMC33291	BOBINA P/ SOLENOIDE 12V CD CA (057596)
DANFOSS	DESCRIPCIÓN
FIL-DAN-48DN	023U4381 PIEDRA DESECANTE ALTA HUMEDAD STD
FIL-DAN-DCL083S	DANFOSS 023Z5023 FILTRO DESHIDRATADOR 3/8 SOLDABLE
FIL-DAN-DCL033S	DANFOSS 023Z5015 FILTRO DESHIDRATADOR 3/8 SOLDABLE
FIL-DAN-DCL163S	DANFOSS 023Z5029 FILTRO DESHIDRATADOR 3/8 SOLDABLE
SPORLAN	DESCRIPCIÓN
FIL-SPO-RPE48BD	FILTRO DE LINEA DE SUCCIÓN PARA RSF
FIL-SPO-OF303	SPORLAN FILTRO DE ACEITE 3/8 SAE FLARE

COMPONENTES DEL SISTEMA



Modelo:
BRG01579



CHU-TRA-BRG01579

Chumacera

Modelo:
KT63CZ110



CHU-CAR-KT63CZ110

Chumacera



Modelo:
5370



CAP-KRO-5370

Capacitor

CHUMACERAS	DESCRIPCIÓN
CHU-CAR-KT63CZ1110	CARRIER KT63ZZ118 COJÍN DE BLOQUE DE ALMOHADA 1-7/16 DIÁMETRO
CHU-TRA-BRG00870	TRANE CHUMACERA DE 1.19" DE BUJE X 3.09 X 1.19
CHU-TRA-BRG00740	TRANE CHUMACERA DE 1" DE BUJE
CHU-TRA-BRG02219	TRANE CHUMACERA DE 1" DE BUJE
CHU-TRA-BRG00654	TRANE CHUMACERA DE 0.75" DE BUJE
CHU-TRA-BRG01578	TRANE CHUMACERA DE 0.750" DE BUJE, CONTACTO RADIAL DE GOMA AMORTIGUACIÓN
CHU-TRA-BRG01579	TRANE CHUMACERA DE 1" DE BUJE
CHU-TRA-BRG01399	TRANE CHUMACERA DE 1" DE DIÁMETRO DE BUJE
CAPACITORES	DESCRIPCIÓN
CAP-TRA-CPT00467	TRANE CAPACITOR DE 25 MFD OVAL 440V (44R 250)
CAP-KRO-5370	KRONA CAPACITOR DE TRABAJO 5 MFD 370-450V.
CAP-KRO-10370	KRONA CAPACITOR DE TRABAJO 10 MFD 370V.
CAP-KRO-75370	KRONA CAPACITOR DE TRABAJO 7.5 MFD 370V.
CAP-KRO-125370	KRONA CAPACITOR DE TRABAJO 12.5 MFD 370V
CAP-KRO-30370	KRONA CAPACITOR DE TRABAJO 30 MFD 370V.
CAP-KRO-25370	KRONA CAPACITOR DE TRABAJO 25 MFD 370V.
CAP-KRO-40370	KRONA CAPACITOR DE TRABAJO 40 MFD 370V.
CAP-KRO-55370	KRONA CAPACITOR DE TRABAJO 55 MFD 370V.
CAP-KRO-50370	KRONA CAPACITOR DE TRABAJO 50 MFD 370V.
CAP-KRO-35370	KRONA CAPACITOR DE TRABAJO 35MFD 370V.
CAP-KRO-15370	KRONA CAPACITOR DE TRABAJO 15 MFD 370V.
CAP-KRO-20370	KRONA CAPACITOR DE TRABAJO 20 MFD 370V.
CAP-KRO-189227	KRONA CAPACITOR DE ARRANQUE 189-227 110V.
CAP-KRO-70370	KRONA CAPACITOR DE TRABAJO 70 MFD, 370V.
CAP-EAI-108130	EAIR CAPACITOR DE ARRANQUE DE 108-130 MFD, 330VAC.
CAP-KRO-15440	KRONA CAPACITOR DE TRABAJO 15 MFD, 440V.
CAP-EAI-25440	ELAVSA CAPACITOR DE TRABAJO DE 25 A 440 V.
CAP-KRO-3.5440	KRONA CAPACITOR DE TRABAJO 3.5 MFD, 440VAC.

COMPONENTES DEL SISTEMA



Modelo:
117U5023



CAP-DAN-12

Capacitor



Modelo:
15440



CAP-KRO-15440

Capacitor



Modelo:
45370



CAP-KRO-45370

Capacitor

CAPACITORES	DESCRIPCIÓN
CAP-KRO-15450	KRONA CAPACITOR DE TRABAJO 1.5 MFD A 450VAC.
CAP-KRO-45370	KRONA CAPACITOR DE TRABAJO 45MFD 370V.
CAP-DAN-12	DANFOSS 117U5023 CAPACITOR 1/2 HP.
CAP-KRO-55440	KRONA CAPACITOR DE TRABAJO 55MFD 440V.
CAP-KRO-40440	KRONA CAPACITOR DE TRABAJO 40 MFD A 440V.
CAP-KRO-3370	KRONA CAPACITOR DE TRABAJO 3 MFD 370V.
CAP-KRO-60370	KRONA CAPACITOR DE TRABAJO 60 MFD 370V.
CAP-KRO-6370	KRONA CAPACITOR DE TRABAJO 6 MFD A 370V.
CAP-KRO-2440	KRONA CAPACITOR DE TRABAJO 2 MFD 440V.
CAP-KRO-4370	KRONA CAPACITOR DE TRABAJO 4 MFD 370V.
CAP-KRO-145175	KRONA CAPACITOR DE ARRANQUE 145-175 MFD, 110V.
CAP-KRO-505440	KRONA CAPACITOR DE TRABAJO 50 + 5 MFD, 440V.
CAP-KRO-555440	KRONA CAPACITOR DE TRABAJO 55 + 5 MFD, 440V.
CAP-KRO-355440	KRONA CAPACITOR DE TRABAJO 35 + 5 MFD, 440V.
CAP-KRO-35440	KRONA CAPACITOR DE TRABAJO 35 MFD, 440V.
CAP-KRO-25440	KRONA CAPACITOR DE TRABAJO 2.5 MFD, 440V.
CAP-KRO-35+5 MDF 370 V	KRONA CAPACITOR DE TRABAJO 35 + 5 MFD, 370V.
CAP-KRO-3440	KRONA CAPACITOR DE TRABAJO 3 MFD, 440V.
CAP-KRO-455440	KRONA CAPACITOR DE TRABAJO 45 + 5 MFD, 440V.
CAP-KRO-355370	KRONA CAPACITOR DE TRABAJO 35 + 5 MFD, 370V.
CAP-EAI-50440	EAIR CAPACITOR DE TRABAJO DE 50 MFD, 440 V. SE5040
CAP-EAI-40440	EAIR CAPACITOR DE TRABAJO DE 40 MFD, 440 V. SE4040
CAP-DIV-189227330VAC	CAPACITOR DE ARRANQUE DE 189-227, 330VAC
CAP-KRO-75 370	KRONA CAPACITOR DE TRABAJO 75 MFD, 370V.
CAP-EAI-80370	EAIR CAPACITOR DE TRABAJO DE 80 MFD, 370V SE8037-0
CAP-KRO-1451752	KRONA CAPACITOR DE ARRANQUE DE 145-175 MFD,220V.
CAP-EAI-55370	EAIR CAPACITOR DE TRABAJO DE 55 MFD, 370V SE5537-0
CAP-EAI-30440	EAIR CAPACITOR DE TRABAJO DE 30 MFD, 440V SE3040
CAP-EAI-70370	EAIR CAPACITOR DE TRABAJO DE 70 MFD, 370V SE7037
CAP-KRO-605440	KRONA CAPACITOR DE TRABAJO 60 + 5 MFD, 440V.
CAP-KRO-255370	KRONA CAPACITOR DE TRABAJO 25 + 5 MFD, 370V.
CAP-KRO-305370	KRONA CAPACITOR DE TRABAJO 30 + 5 MFD, 370V.



MOTORES

MOTORES



Modelo:
AO9721

RegalRexnord



Modelo:
D1127

RegalRexnord



Modelo:
D1126

RegalRexnord

MOT-AOS-AO9721

Motor

MOT-AOS-D1127

Motor

MOT-AOS-D1126

Motor

CAPACITORES	DESCRIPCIÓN
MOT-AOS-D1124	115V 1550RPM 1/20HP NO REVERSIBLE (FLECHA 5/16"X3") CON 1 VELOCIDAD
MOT-AOS-UB582	5W 115V .34A 1550RPM CW MOTOR
MOT-AOS-D1189	1/20HP 115/208-230V 1550RPM MT
MOT-AOS-X503	BELOIT-MARATHON MOTORS 1.5HP 208-230/460V 1140RPM MTR
MOT-AOS-X523	BELOIT-MARATHON MOTORS 1.5HP 208-230/460V 1140 RPM MTR
MOT-AOS-5R016	12 WATT REFRIGERATION MOTOR, 1550 RPM, 115 VOLTS, UNIT BEARING, TEAO
MOT-AOS-J564	SHADED POLE UNIT BEARING MOTOR, 9 W, CWLE, 230V, 0.33 A, 1550 RPM, FRAME 51, 50/60 HZ, 1 PHASE, 1 SPEED
MOT-AOS-UB566	UNIT BEARING MOTOR, 16 W 115VCW 4/250 HP 0.80 CW 115V
MOT-AOS-FEH1026SF	1/4 HP CONDENSER FAN MOTOR, 1075 RPM, 460 VOLTS, 48 FRAME, TEAO
MOT-AOS-D2851	FASCO 1-3/4 HP OEM REPLACEMENT MOTOR, 1125/950RPM, 1 SPEED, 208-230/460 VOLTS, 48 FRAME, SEMI ENCLOSED.
MOT-AOS-X531	HP: 1 1/2 RPM: 850 RPM MARCO: 56HZ CAJA: ABIERTA FASE: 3 VOLTAJE: 208-230/460 HZ: 60
MOT-AOS-UB562	9W 115V 1550RPM 1SPD MOTOR
MOT-AOS-H697V1	CENTURY 1.5 HP CONDENSER FANS HVAC/R MOTOR, 3 PHASE, 1200 RPM, 200-230/460 V, 56Y FRAME.
MOT-AOS-AO260	CENTURY 50 WATT REFRIGERATION MOTOR, 1500 RPM, 230 VOLTS, UNIT BEARING.
MOT-AOS-AO290	CENTURY 50 WATT REFRIGERATION MOTOR, 1500 RPM, 460 VOLTS, UNIT BEARING.
MOT-AOS-UB570	FASCO MOTOR 25W 115V CW 1150 RPM
MOT-AOS-X235	MARATHON 1 HP 230/460 3 FASES A 56
MOT-AOS-5200A	ARKTIK 59 MOTOR 1/15 HP 220V A5200A F 5/16 ELECT
MOT-AOS-AO9721	AO SMITH MOTOR CAPACITOR DE ROTACIÓN 1/12 HP 1550 RPM 115/ 230V

MOTORES

CAPACITORES	DESCRIPCIÓN
MOT-AOS-D2852	FASCO MOTOR 1.0 HP 1125 RPM 380-460/1/50-60 CCW 25MDF 440V
MOT-AOS-AOH696	AO SMITH MOTOR 1 HP 1140 RPM 230/460/3/60 F-58 ARM. 56
MOT-AOS-X530	MARATHON MOTOR 1 1/2 HP 750 RPM 220-460V
MOT-AOS-AOGF2054	AO SMITH MOTOR 1/2 HP 1725RMP 115V.
MOT-AOS-FEH1036SF	CENTURY MOTOR 1/3 HP 460V 1075 RPM ARM 48
MOT-AOS-H685V1	CENTURY MOTOR 1HP 1140RPM 220/460V
MOT-AOS-UB568	FASCO MOTOR 16W ACORAZADO
MOT-AOS-FR1076	CENTURY MOTOR 3/4 HP 203/460 V 1075 RPM
MOT-AOS-ORM4688BF	AO SMITH 1/3 850 460V F 1/2
MOT-AOS-AOGF2024	AO SMITH MOTOR 1/4 HP 1725 RMP 115V BASE FLOTANTE
MOT-AOS-B306	MARATHON MOTOR 1/2 115/220
MOT-AOS-D1101	FASCO MOTOR 1/20 HP 1150 RPM CCW SUSTITUYE 1574
MOT-AOS-B303	MARATHON MOTOR 1/4 725 RPM 115V A48
MOT-AOS-UB567	FASCO MOTOR 1/50 HP 1150 RPM 115V CCW
MOT-AOS-B319	MARATHON MOTOR 3/4 1800RPM 115/220V
MOT-AOS-D1122	FASCO MOTOR 1/15 HP 220VC/CAP 1550 RPM
MOT-AOS-K041A	MARATHON MOT 2 HP 230/460 3/60 1725/1425 RPM
MOT-AOS-B305	FASCO MOTOR 1/20 HP 1150 RPM CCW SUSTITUYE 1574
MOT-AOS-D1121	FASCO MOTOR 1/20 HP 220V 1550RPM CW
MOT-AOS-B305	MARATHON MOTOR 1/3 1725RPM A48 115/220
MOT-AOS-X422	MARATHON MOTOR 1/2 HP 1625RPM 440/3/60 A48
MOT-AOS-AO9628	AO SMITH MOTOR 1/20 230 V. CW 1550RPM
MOT-AOS-D188	FASCO MOTOR 1/20 HP 230V CW ABIERTO
MOT-AOS-D429	FASCO MOTOR 9 WATTS 1550RPM 115 CCW
MOT-AOS-D1126	230V 1550RPM 1/15HP NO REVERSIBLE (FLECHA 5/16"X3") CON 1 VELOCIDAD
MOT-AOS-D1127	115V/230V 1550RPM 1/12HP,1/15HP,1/20HP CW/CCW (FLECHA 5/16"X3") CON 1 VELOCIDAD



AIRE ACONDICIONADO

AIRE ACONDICIONADO



Modelo:
53ELC121C



MIN-CAR-53ELC121C

Residencial



Modelo:
53FVC121A



MIN-FRY-53FVC121A

Residencial



Modelo:
FTY18CL2163/Ry-
18CL21



MIN-DAI-FTY18CL2163/Ry18CL21

Residencial

CARRIER MINISPLIT	DESCRIPCIÓN
MIN-CAR-53ELC121C	ELIT INVERTER MINI-SPLIT 1 TR S/FRÍO R410A 115/1/60
MIN-CAR-53PRC243D	PURON MINI-SPLIT 2 TR S/FRÍO R410A 220/1/60
PAC-CAR-50TCD24A1A50A0A0	UNIDAD PAQUETE 20 TR S/FRÍO 220/3/60 DESVERTICAL
FREYVEN MINISPLIT	DESCRIPCIÓN
MIN-FRY-53FVC121A	MINI SPLIT 1TR 11 SEER SOLO FRÍO 115/1/60 R410A MURO
MIN-FRY-53FVC183A	MINI SPLIT 1.5TR 11 SEER SÓLO FRÍO 220/1/60 R410A MURO
MIN-FRY-53FVC363B	MINI SPLIT 3TR 11SEER SÓLO FRÍO 220/1/60 R410A MURO
MIN-FRY-53FYC123B	MINI SPLIT 1TR 17 SEER S/F 220/1/60 R410A MURO INVERT
MIN-FRY-53TUB60A	PISO TECHO 5TR 10SEER R410A S/F 220/1/60 C/CND
DAIKIN MINISPLIT	DESCRIPCIÓN
MIN-DAI-FTKS12SL216/RKS12SL2	MINISPLIT 1TR SOLO FRÍO INVERTER R410A 220V 18SEER
MIN-DAI-FTN18CL2163/RN18CL21	MINISPLIT 1.5 TR S.F MURO ALTO R410A ESTÁNDAR 220
MIN-DAI-FTY18CL2163/Ry18CL21	MINISPLIT GOLDFIN 1.5TR FRÍO/CALOR MURO ALT. R22 ST220
MIN-DAI-FTYN12CL1163/RYN12CL	MINISPLIT 1TR FRÍO /CALOR 115/1/60 11SEER R410A
DAIKIN EVAPORADOR	DESCRIPCIÓN
EVP-DAI-MMD4036CFC216A	EVAPORADOR 3 TR SÓLO FRÍO PISO TECHO 220/1/60
EVP-MCQ-MQS24024CFC216A	EVAPORADOR 2TR FRÍO CALOR PISO TECHO R410A 220/1/60
EVP-MCQ-MSS104048CFC216A	EVAPORADOR 4TR SÓLO FRÍO PISO TECHO R410a 220/1/60
EVP-MCQ-MQFC24018CHF	EVAPORADORA FAN&COIL 1.5 TR CON GABINETE 220/1/60
EVP-MCQ-MQFC24036CHF216A	FAN & COIL 3 TR CON GABINETE 220/1/60
EVP-MCQ-MQFC24060CHF216A	FAN & COIL CON GABINETE 5TR EXP. DIRECTA 220/1/60

AIRE ACONDICIONADO



Modelo:
4MCW1512A/
4TTK1512A9



MIN-TRA-4MCW1512A/4TTK1512A9

Residencial



Modelo:
MCX048G10RAA



EVP-TRA-MCX048G10RAA

Sistemas Divididos



Modelo:
WS-
H150E4R0B0000



PAC-TRA-WSH150E4R0B0000

Unidad Paquete

TRANE MINISPLIT	DESCRIPCIÓN
MIN-TRA-4MCW1512A/4TTK1512A9	MINI-SPLIT 1TR SOLO FRIO R410A 11SEER 115/1/60
MIN-TRA-4MCW1524A1/4TTK1524A	MINI-SPLIT 2TR SÓLO FRÍO R410A 11SEER 220/1/60
MIN-TRA-4MWW1512A1/4TWK1512A	MINI-SPLIT 1TR HEAT PUMP R410A EFIC 11 SEER 220/1/60
MIN-TRA-4MXW5518/4TXK5518A1P	MINISPLIT INVERTER R410 F/C 18SEER 220/1/60
TRANE EVAPORADOR	DESCRIPCIÓN
EVP-TRA-MCX048G10RAA	EVAPORADOR PISO-TECHO DE 4TR SÓLO FRÍO 220/1/60
EVP-TRA-MCX518G10RAA	EVAPORADOR TIPO PISO-TECHO 1.5TR SÓLO FRÍO 220/1/60
EVP-TRA-2MCC0518C10ROAL	EVAPORADOR TIPO CASSETTE 1.5TR SÓLO FRÍO 220/1
EVP-TRA-2MWC0536C10ROAL	EVAPORADOR TIPO CASSETTE 3TR FRÍO Y CALOR 220/1
EVP-TRA-2MWC0524C10TOAL	EVAPORADOR TIPO CASSETTE 2TR FRÍO Y CALOR 220/1/
PAQUETE VOYAGER	DESCRIPCIÓN
PAC-TRA-WS-H150E4R0B0000	PAQUETE VOYAGER 12.5TR FRÍO CALOR R410A 460/3/60
PAC-TRA-WS-H180E3R0B0000	PAQUETE VOYAGER 15TR FRÍO CALOR R410A 220/3/60
PAC-TRA-WSH240E3R0A0000	PAQUETE VOYAGER 20TR FRÍO CALOR R410A 220/3/60
PAC-TRA-TSC120F4E0A000	PAQUETE PRECEDENT 10TR 440/360 S/F R410A
CONDENSADORAS	DESCRIPCIÓN
CND-TRA-TTA12043DAAE001	CONDENSADORA 10TR SÓLO FRÍO R410A 220/3/60
CND-TRA-TTA180E400A	CONDENSADORA 15 T.R. SÓLO FRÍO R 410 A 440/3/60
CND-TRA-TTA-30043CAAE00K	CONDENSADORA 25 TR SÓLO FRÍO 220/3/60 R410A
MANEJADORAS	DESCRIPCIÓN
MAN-TRA-TAM4A0A60S51SA	MANEJADORA DE 60,000 BTU/H R410A 220/1/60
MAN-TRA-TEM3A0B18S21SA	MANEJADORA DE 18,000 BTU/H R410a 220/1/60
MAN-TRA-TEM3A0B24S21SA	MANEJADORA DE 24,000 BTU/H R410a 220/1/60
GENERADORES	DESCRIPCIÓN
GAH-TRA-CGAM052	GENERADOR DE AGUA HELADA 52 TR 440/3/60 R410A
GAH-TRA-CGAM060	GENERADOR DE AGUA HELADA 60 TR 440/3/60 R410
GAH-TRA-RTAC155	GENERADOR DE AGUA HELADA 155 TR 440/3/60 R134A
GAH-TRA-RTWAD200	GENERADOR DE AGUA HELADA 200 TR 440/3/60 R 410A

A close-up, low-angle shot of a turbine engine compressor section. The image shows several rows of compressor blades, which are dark and metallic, arranged in a radial pattern. The lighting is dramatic, with strong highlights and deep shadows, creating a sense of depth and texture. The overall color palette is a monochromatic blue-grey. In the center of the image, the word "ASPAS" is overlaid in a bold, white, sans-serif font. In the upper right corner, there is some faint, yellowish text that appears to be "ONLY".

ASPAS

ASPAS



Modelo:
5901A10033A



ASP-LGE-5901A10033A

Aspa

ASPAS LG	DESCRIPCIÓN
ASP-LGE-5901A10033A	LG ASPA DE PLÁSTICO PARA S362CG



Modelo:
2014020029



ASP-BOH-2014020029

Aspa

ASPAS BOHN	DESCRIPCIÓN
ASP-BOH-2014020029	BOHN ASPA 24" 4 HOJAS BUJE 5/8

ASPAS CARRIER	DESCRIPCIÓN
ASP-CAR-201145500002	CARRIER ASPA DE PLÁSTICO, 3 HOJAS, 18"
ASP-CAR-26412	CARRIER ASPA DE ALUMINIO, 26", 4 HOJAS BUJE 1/2 P/CONDENSADOR
ASP-CAR-LA01RA027	CARRIER ASPA DE 3 HOJAS
ASP-CAR-LA01RA028	CARRIER ASPA DE 22"3H, BUJE 1/2
ASP-CAR-LA01EW032	CARRIER ASPA DE 30" 4 HOJAS, BUJE 5/8



Modelo:
LA01EW032



ASP-CAR-LA01EW032

Aspa

ASPAS YORK	DESCRIPCIÓN
ASP-YOR-02625579000	YORK ASPA DE 30" 3H CW BUJE 5/8
ASP-YOR-02638552000	YORK ASPA DE 30" 3H CW BUJE 5/8
ASP-YOR-FS1-02635587000	YORK ASPA DE 24" 3H B 1/2
ASP-YOR-S10262544000	YORK ASPA DE 3 X 24 BUJE 1/2
ASP-YOR-S102625511000	YORK ASPA DE 3 X 24 P/EQUIPO DH036
ASP-YOR-S102631361000	YORK FAN PROP DE 24" CW 3-25 1/2 BORE
ASP-YOR-S102634009000	YORK ASPA DE 22" 2 EQUIPO D1EH036A46B
ASP-YOR-S102634757000	YORK FAN PROP DE 24" CW 3-29 1/2 BORE
ASP-YOR-S102638656000	YORK ASPA DE 24" CW 3-25 BUJE DE 1/2"

ASPAS



Modelo:
E208058

HUSSMANN

ASP-HUS-E208058

Aspa

ASPAS HUSSMANN	DESCRIPCIÓN
ASP-HUS-205493	HUSSMANN ASPA DE 30" CONDENSADOR REMOTO DE 30" X4X 5/8 B
ASP-HUS-E205691	HUSSMAN ASPA 205691 20 DIA17DEGCW
ASP-HUS-E208058	HUSSMANN ASPA DE 30" 3 H 5/8 B CCW
ASP-HUS-E316580	HUSSMAN ASPA DE 12"



Modelo:
FAN01516

TRANE

ASP-TRA-FAN01516

Aspa

ASPAS TRANE	DESCRIPCIÓN
ASP-TRA-FAN01516	TRANE ASPA DE 26" 4H CW FLECHA 5/8
ASP-TRA-FAN01531	TRANE ASPA DE 26" 3H CW FLECHA 1/2
ASP-TRA-FAN01531L	TRANE ASPA DE 26" 3 HOJA CW
ASP-TRA-FAN01532	TRANE ASPA DE 26" 4H CW
ASP-TRA-FAN01836	TRANE ASPA DE 24" 3H CW FLECHA 1/2"
ASP-TRA-FAN01892	TRANE ASPA DE 28" 4H BUJE 1/2 CW
ASP-TRA-FAN02778	TRANE ASPA DE 26" 4H CW 5/8 FLECHA
ASP-TRA-FAN02779	TRANE ASPA DE 28" 4H CW
ASP-TRA-FAN03043	TRANE ASPA DE 22" 2HOLAS B 1/2
ASP-TRA-FAN03159	TRANE ASPA DE 26" 4 HOJAS
ASP-TRA-FAN03161	TRANE ASPA B. 1/2 3H CCW
ASP-TRA-FAN03162	TRANE ASPA EQUIPO PAQUETE
ASP-TRA-FAN03347	TRANE ASPA DE ALUMINIO 3H X 14" B 1/2
ASP-TRA-FAN03441	TRANE ASPA DE PLÁSTICO DE 4H 20"
ASP-TRA-FAN04072	TRANE ASPA DE ALUMINIO 3H 28" CCW 4TCC3060
ASP-TRA-FAN04074	TRANE ASPA DE ALUMINIO 3H 28" CCW
ASP-TRA-FAN04077	TRANE ASPA DE ALUMINIO 19" 3 HOJAS CW
ASP-TRA-FAN04078	TRANE ASPA DE ALUMINIO 3H X 30"
ASP-TRA-FAN04373	TRANE VENTILADOR PARA 2MCW0524
ASP-TRA-FAN04378	TRANE ASPA AXIAL PARA 2TWK0518
ASP-TRA-FAN04750	TRANE ASPA DE EVAPORADOR 2ACW0524



Modelo:
S102638656000

YORK

ASP-YOR-S102638656000

Aspa

ASPAS



Modelo:
VA305



ASP-MET-12412CCW

Aspa



Modelo:
VA407-6



ASP-MET-16658CCW

Aspa



Modelo:
VA510-4



ASP-MET-20458CCW

Aspa

ASPAS METAL Y FRÍO	DESCRIPCIÓN
ASP-MET-12412CCW	ASPA DE ALUMINIO 12X4X12 CCW (VA305-4) CARGA
ASP-MET-12412CW	ASPA DE ALUMINIO 12X4X12 CW (VA305-4) DESCARGA
ASP-MET-14412CCW	ASPA DE ALUMINIO 14X4X1/2 CCW (VA-356-4)CARGA
ASP-MET-14412CW	ASPA DE ALUMINIO 14X4X1/2 CW (VA356-4) DESCARGA
ASP-MET-14458CCW	ASPA DE ALUMINIO 14X4X5/8 CCW (VA356-4) CARGA
ASP-MET-14458CW	ASPA DE ALUMINIO 14X4X5/8 CW (VA356-4) DESCARGA
ASP-MET-16412CCW	ASPA DE ALUMINIO 16X4X12 CCW (VA407-4)CARGA
ASP-MET-16412CW	ASPA DE ALUMINIO 16X4X1/2 CW (VA407-4) DESCARGA
ASP-MET-16458CCW	ASPA DE ALUMINIO 16X4X5/8 CCW (VA407-4) CARGA
ASP-MET-16458CW	ASPA DE ALUMINIO 16X4X5/8 CW (VA407-4) DESCARGA
ASP-MET-16658CCW	ASPA DE ALUMINIO 16X6X5/8 CW (VA407-6) CARGA
ASP-MET-18412CCW	ASPA DE ALUMINIO 18X4X1/2 CCW (VA455-4) CARGA
ASP-MET-18412CW	ASPA DE ALUMINIO 18X4X1/2 CW (VA455-4) DESCARGA
ASP-MET-18458CCW	ASPA DE ALUMINIO 18X4X5/8 CCW (VA455-4) CARGA
ASP-MET-18458CW	ASPA DE ALUMINIO 18X4X5/8 CW (VA455-4) DESCARGA
ASP-MET-VA95H	ASPA DE ALUMINIO 9
ASP-MET-VA85HB	ASPA DE ALUMINIO 8" 5 HOJAS C/BUJE
ASP-MET-VA85H	ASPA DE ALUMINIO 8" 5 HOJAS S/BUJE VA-8-315 CW
ASP-MET-VA8343H	ASPA DE ALUMINIO 8 3/4
ASP-MET-VA75HB	ASPA DE ALUMINIO 7" 5 HOJAS C/BUJE
ASP-MET-20412CCW	ASPA DE ALUMINIO 20X4X1/2 CCW (VA510-4) CARGA
ASP-MET-20412CW	ASPA DE ALUMINIO 20X4X1/2 CW (VA510-4) DESCARGA
ASP-MET-20458CCW	ASPA DE ALUMINIO 20X4X5/8 CCW (VA510-4) CARGA
ASP-MET-20458CW	ASPA DE ALUMINIO 20X4X5/8 CW (VA510-4) DESCARGA
ASP-MET-24412CCW	ASPA DE ALUMINIO 24X4X1/2 CCW (VA610-4) CARGA
ASP-MET-26658CCW	ASPA DE ALUMINIO 26X6X5/8 CCW (VA660-6) CARGA
ASP-MET-5H8CCW	ASPA DE ALUMINIO 5X8 CCW
ASP-MET-9HBCW	ASPA DE ALUMINIO 9 C/BUJE 5/16 C/W
ASP-MET-VA103H	ASPA DE ALUMINIO 10 3H
ASP-MET-VA105H	ASPA DE ALUMINIO 10 5H
ASP-MET-VA105HB	ASPA DE ALUMINIO 10 C/BUJE
ASP-MET-VA65H	ASPA DE ALUMINIO 6"VA-6-235 CW
ASP-MET-VA7343H	ASPA DE ALUMINIO 7 3/4
ASP-MET-VA75H	ASPA DE ALUMINIO 7 VA-7-315 CW
ASP-MET-24458CW	ASPA DE ALUMINIO 24X4X5/8 CW (VA610-4) DESCARGA
ASP-MET-24478CCW	ASPA DE ALUMINIO 24X4X7/8 CCW (VA610-4) CARGA
ASP-MET-24478CW	ASPA DE ALUMINIO 24X4X7/8 CW (VA610-4) DESCARGA
ASP-MET-24458CCW	ASPA DE ALUMINIO 24X4X5/8 CCW (VA610-4) CARGA
ASP-MET-24412CW	ASPA DE ALUMINIO 24X4X1/2 CW (VA610-4) DESCARGA



TUBERÍA

BRONCE



Modelo:
ADAPTADOR
1/4 FX1/2

BRO-ADP-C0408

Bronce



Modelo:
TEE 14X14X14T

BRO-TEE-14X14X14T

Bronce



Modelo:
NIP 1/2 x 3/8

BRO-NIP-12X38

Bronce

BRONCE	DESCRIPCIÓN
BRO-ADP-C0408	ADAPTADOR 1/4 FX1/2 PARA CILINDRO R134A
BRO-COD-14FX14T	BRONCE CODO 1/4F X 1/4T (49F-04-04)
BRO-COD-14FX18T	CODO 1/4F X 1/8T (49F-04-02)
BRO-NIP-12F	NIPLE UNIÓN 1/2 FLARE (42F-08)
BRO-NIP-12X38	NIPLE UNIÓN 1/2 X 3/8 FLARE (656F-08-06)
BRO-NIP-14F	NIPLE UNIÓN 1/4 FLARE (42F-04)
BRO-NIP-14FX12T	NIPLE TERMINAL 1/4F X 1/2 NPT (48F-04-08)
BRO-NIP-14FX14T	NIPLE TERMINAL 1/4F X 1/4T (48F-04-04)
BRO-NIP-18X14F	NIPLE TERMINAL HEMBRA 1/4F X 1/8 (46F-04-02)
BRO-NIP-38F	NIPLE UNIÓN 3/8 FLARE (42F-06)
BRO-NIP-38FX12T	NIPLE TERMINAL 3/8F X 1/2T
BRO-NIP-38FX38T	NIPLE TERMINAL 3/8F X 3/8T (48F-06-06)
BRO-NIP-516F	NIPLE UNIÓN 5/16 FLARE (42F-05)
BRO-NIP-58F	NIPLE UNIÓN 5/8 FLARE (42F-10)
BRO-NIP-VTP14/C14	VÁLVULA PIVOTE CON CUERDA 14TX14NPT
BRO-NIP-VTP14/C18	VÁLVULA PIVOTE CON CUERDA 1/4 X 1/8 NPT
BRO-TAP-639F04	TAPÓN MACHO DE BRONCE DE 1/4 FLARE (639 F04)
BRO-TAP-639F06	TAPÓN DE BRONCE MACHO DE 3/8 FLARE (639F-06)
BRO-TAP-640F04O	TAPÓN HEMBRA 1/4 FLARE (640F-04-O) CON ORRING
BRO-TAP-640F06	TAPÓN HEMBRA DE BRONCE DE 3/8 FLARE (640F-06)
BRO-TAP-R134808	PIVOTE DE REPUESTO PARA VÁLVULA PIVOTE

BRONCE



Modelo:
TAPÓN HEMBRA
1/4 FLARE

BRO-TAP-640F040

Bronce



Modelo:
TAPÓN MACHO
1/4 FLARE

BRO-TAP-639F04639 F04

Bronce



Modelo:
NIPLE UNIÓN
5/16 FLARE

BRO-NIP-516F

Bronce

BRONCE	DESCRIPCIÓN
BRO-TAP-SACAPIVOTE921	SACAPIVOTE DE ALUMINIO 921
BRO-TAP-SACPIV-71620	TAPÓN HERRAMIENTA SACAPIVOTE (71-620)
BRO-TEE-14X14X14T	TEE DE BRONCE DE 1/4FX 1/4F X 1/4T (51F-04-04)
BRO-TUE-12	TUERCA DE BRONCE DE 1/2 (641FS-08)
BRO-TUE-14	TUERCA DE BRONCE DE 1/4 (641FS-04)
BRO-TUE-34	TUERCA DE BRONCE DE 3/4 (641FS-12)
BRO-TUE-38	TUERCA DE BRONCE DE 3/8 (641FS-06)
BRO-TUE-516	TUERCA DE BRONCE DE 5/16 (641FS-05)
BRO-TUE-58	TUERCA DE BRONCE DE 5/8 (641FS-10)
BRO-TUE-RED12X38	TUERCA REDUCCIÓN DE BRONCE DE 12X38 (662FS-08-06)
BRO-TUE-RED12X38	TUERCA REDUCCIÓN DE BRONCE DE 58X12 (662FS-10-08)

COBRE



Modelo:
BUSHING 1/2 X 3/8

COB-BUS-12X38

Cobre



Modelo:
CAMPANA 1/2 X 3/8

COB-CAM-12X38

Cobre



Modelo:
CODO 3/4 X 45°

COB-COD-34X45

Cobre

COBRE	DESCRIPCIÓN
COB-BUS-118X12	COBRE BUSHING DE 1 1/8 X 1/2
COB-BUS-118X58	COBRE BUSHING DE 1 1/8 X 5/8
COB-BUS-118X78	COBRE BUSHING DE 1 1/8 X 7/8
COB-BUS-12X38	COBRE BUSHING DE 1/2 X 3/8
COB-BUS-138X118	COBRE BUSHING DE 1 3/8 X 1 1/8
COB-BUS-138X58	COBRE BUSHING DE 1 3/8 X 5/8
COB-BUS-138X78	COBRE BUSHING DE 1 3/8 X 7/8
COB-BUS-158X118	COBRE BUSHING DE 1 5/8 X 1 1/8
COB-BUS-158X138	COBRE BUSHING DE 1 5/8 X 1 3/8
COB-BUS-158X58	COBRE BUSHING DE 1 5/8 X 5/8
COB-BUS-158X78	COBRE BUSHING DE 1 5/8 X 7/8
COB-BUS-218X118	COBRE BUSHING DE 2 1/8 X 1 1/8
COB-BUS-218X138	COBRE BUSHING DE 2 1/8 X 1 3/8
COB-BUS-218X158	COBRE BUSHING DE 2 1/8 X 1 5/8
COB-BUS-218X58	COBRE BUSHING DE 2 1/8 X 5/8
COB-BUS-218X78	COBRE BUSHING DE 2 1/8 X 7/8
COB-BUS-258X138	COBRE BUSHING DE 2 5/8 X 1 3/8
COB-BUS-258X158	COBRE BUSHING DE 2 5/8 X 1 5/8
COB-BUS-258X218	COBRE BUSHING DE 2 5/8 X 2 1/8
COB-BUS-318X218	COBRE BUSHING DE 3 1/8 X 2 1/8
COB-BUS-318X258	COBRE BUSHING DE 3 1/8 X 2 5/8
COB-TUB-RIGIDOM12	COBRE TUBO RÍGIDO TIPO M 1/2
COB-TUB-RIGIDOM2	COBRE TUBO RÍGIDO TIPO M 2
COB-TUB-RIGIDOM212	COBRE TUBO RÍGIDO TIPO M 2 1/2
COB-TUB-RÍGIDOM34	COBRE TUBO RÍGIDO TIPO M 3/4
COB-TUE-1	TUERCA DE COBRE UNIÓN DE 1" (1 1/8")
COB-TUE-12	TUERCA DE COBRE UNIÓN 1/2"
COB-TUE-138	TUERCA DE COBRE UNIÓN DE 1 3/8 (1 1/4" INT)
COB-TUE-158	TUERCA DE COBRE UNIÓN DE 1 5/8 (1 1/2" INT)
COB-TUE-218	TUERCA DE COBRE UNIÓN DE 2 1/8 (2" INT)
COB-TUE-258	TUERCA DE COBRE UNIÓN 25/8"
COB-TUE-58	TUERCA DE COBRE UNIÓN DE 5/8
COB-TUE-78	TUERCA DE COBRE UNIÓN DE 7/8 (3/4" INT)

COBRE



Modelo:
CONECTOR CUERDA
INTERIOR 1/2

COB-CON-12INT

Cobre



Modelo:
CONECTOR CUERDA
EXTERIOR 5/8

COB-CON-58EXT

Cobre



Modelo:
CODO 3/4 X 90°
RADIO LARGO

COB-COD-34X90RL

Cobre

COBRE	DESCRIPCIÓN
COB-BUS-58X12	COBRE BUSHING DE 5/8 X 1/2
COB-BUS-58X38	COBRE BUSHING DE 5/8 X 3/8
COB-BUS-78X12	COBRE BUSHING DE 7/8 X 1/2
COB-BUS-78X38	COBRE BUSHING DE 7/8 X 3/8
COB-BUS-78X58	COBRE BUSHING DE 7/8 X 5/8
COB-CAM-118X12	COBRE CAMPANA DE 1 1/8 X 1/2
COB-CAM-118X58	COBRE CAMPANA DE 1 1/8 X 5/8
COB-CAM-118X78	COBRE CAMPANA DE 1 1/8 X 7/8
COB-CAM-12X38	COBRE CAMPANA DE 1/2 X 3/8
COB-CAM-138X118	COBRE CAMPANA DE 1 3/8 X 1 1/8
COB-CAM-138X58	COBRE CAMPANA DE 1 3/8 X 5/8
COB-CAM-138X78	COBRE CAMPANA DE 1 3/8 X 7/8
COB-CAM-158X118	COBRE CAMPANA DE 1 5/8 X 1 1/8
COB-CAM-158X138	COBRE CAMPANA DE 1 5/8 X 1 3/8
COB-CAM-158X78	COBRE CAMPANA DE 1 5/8 X 7/8
COB-CAM-218X118	COBRE CAMPANA DE 2 1/8 X 1 1/8
COB-CAM-218X138	COBRE CAMPANA DE 2 1/8 X 1 3/8
COB-CAM-218X158	COBRE CAMPANA DE 2 1/8 X 1 5/8
COB-CAM-218X78	COBRE CAMPANA DE 2 1/8 X 7/8
COB-CAM-258X158	COBRE CAMPANA DE 2 5/8 X 1 5/8
COB-CAM-258X218	COBRE CAMPANA DE 2 5/8 X 2 1/8
COB-CAM-318X258	COBRE CAMPANA DE 3 1/8 X 2 5/8
COB-CAM-418X318	COBRE CAMPANA DE 4 1/8 X 3 1/8
COB-CAM-58X12	COBRE CAMPANA DE 5/8 X 1/2
COB-CAM-58X38	COBRE CAMPANA DE 5/8 X 3/8
COB-CAM-78X12	COBRE CAMPANA DE 7/8 X 1/2
COB-CAM-78X38	COBRE CAMPANA DE 7/8 X 3/8
COB-CAM-78X58	COBRE CAMPANA DE 7/8 X 5/8
COB-COD-118X45	CODO DE COBRE DE 1 1/8 X 45°
COB-COD-118X90	CODO DE COBRE DE 1 1/8 X 90°

COBRE



Modelo:
COPLE 1/2

COB-COP-12

Cobre



Modelo:
ELIMINADOR DE
VIBRACIÓN DE 1 3/8

COB-ELI-VF10

Cobre



Modelo:
TAPÓN CAPA
HEMBRA 7/8 EXT

COB-TAP-78

Cobre

COBRE	DESCRIPCIÓN
COB-COD-118X90RL	CODO DE COBRE DE 1 1/8 X 90° RADIO LARGO
COB-COD-12X45	CODO DE COBRE DE 1/2 X 45°
COB-COD-12X90	CODO DE COBRE DE 1/2 X 90°
COB-COD-12X90RL	CODO DE COBRE DE 1/2 X 90° RADIO LARGO
COB-COD-138X45	CODO DE COBRE DE 1 3/8 X 45°
COB-COD-138X90	CODO DE COBRE DE 1 3/8 X 90°
COB-COD-138X90RL	CODO DE COBRE DE 1 3/8 X 90° RADIO LARGO
COB-COD-158X45	CODO DE COBRE DE 1 5/8 X 45°
COB-COD-158X90	CODO DE COBRE DE 1 5/8 X 90°
COB-COD-158X90RL	CODO DE COBRE DE 1 5/8 X 90° RADIO LARGO
COB-COD-218X45	CODO DE COBRE DE 2 1/8 X 45°
COB-COD-218X90	CODO DE COBRE DE 2 1/8 X 90°
COB-COD-218X90RL	CODO DE COBRE DE 2 1/8 X 90° RADIO LARGO
COB-COD-258X45	CODO DE COBRE DE 2 5/8 X 45°
COB-COD-258X90	CODO DE COBRE DE 2 5/8 X 90°
COB-COD-258X90RL	CODO DE COBRE DE 2 5/8 X 90° RADIO LARGO
COB-COD-318X45	CODO DE COBRE DE 3 1/8 X 45°
COB-COD-318X90	CODO DE COBRE DE 3 1/8 X 90°
COB-COD-318X90RL	CODO DE COBRE DE 3 1/8 X 90° RADIO LARGO
COB-COD-34X45	CODO DE COBRE DE 3/4 X 45°
COB-COD-34X90ESP	CODO DE COBRE DE 3/4 X 90° ESPECIAL (3/4 OD SR 90 ELL 16mm)
COB-COD-34X90RL	CODO DE COBRE DE 3/4 X 90° RADIO LARGO
COB-COD-38X45	CODO DE COBRE DE 3/8 X 45°
COB-COD-38X90	CODO DE COBRE DE 3/8 X 90°
COB-COD-38X90RL	CODO DE COBRE DE 3/8 X 90° RADIO LARGO
COB-COD-418X90RL	CODO DE COBRE DE 4 1/8 X 90° RADIO LARGO
COB-COD-58X45	CODO DE COBRE DE 5/8 X 45°
COB-COD-58X90	CODO DE COBRE DE 5/8 X 90°
COB-COD-58X90RL	CODO DE COBRE DE 5/8 X 90° RADIO LARGO
COB-COD-78X45	CODO DE COBRE DE 7/8 X 45°

COBRE



Modelo:
TEE DE 1/2

COB-TEE-12

Cobre



Modelo:
TRAMPA SUCCIÓN
1 1/8 TIPO P

COB-TRA-118SUCC

Cobre



Modelo:
TUBO FLEXIBLE
1/2

COB-TUB-FLEXIBLE12

Cobre

COBRE	DESCRIPCIÓN
COB-COD-78X90	CODO DE COBRE DE 7/8 X 90°
COB-COD-78X90RL	CODO DE COBRE DE 7/8 X 90° RADIO LARGO
COB-CON-114INT	COBRE CONECTOR CUERDA INTERIOR 1-1/4" (1 3/8 INT)
COB-CON-118EXT	COBRE CONECTOR CUERDA EXTERIOR .25MM 11/8 (1" EXT)
COB-CON-12EXT	COBRE CONECTOR 1/2 EXTERIOR
COB-CON-12INT	COBRE CONECTOR CUERDA INTERIOR 1/2"
COB-CON-138EXT	COBRE CONECTOR CUERDA EXTERIOR 13/8 (11/4 EXT)
COB-CON-158	COBRE CONECTOR CUERDA EXTERIOR 1 5/8 (1 1/2 EXT)
COB-CON-158INT	COBRE CONECTOR CUERDA INTERIOR 1 5/8 (1 1/2 INT)
COB-CON-1INT	COBRE CONECTOR CUERDA INTERIOR 1" (1 1/8 INT)
COB-CON-2.5EXT	COBRE CONECTOR CUERDA EXTERIOR 2 1/2
COB-CON-212INT	COBRE CONECTOR CUERDA INTERIOR 2-1/2"
COB-CON-218	COBRE CONECTOR CUERDA EXTERIOR 2 1/8 (2" EXT)
COB-CON-218INT	COBRE CONECTOR CUERDA INTERIOR 2 1/8 (2" INT)
COB-CON-31/8EXT	COBRE CONECTOR CUERDA EXTERIOR 31/8"
COB-CON-58EXT	COBRE CONECTOR CUERDA EXTERIOR 5/8
COB-CON-58INT	COBRE CONECTOR CUERDA INTERIOR 5/8 INT
COB-CON-78	COBRE CONECTOR CUERDA EXTERIOR 7/8 EXT
COB-CON-78INT	COBRE CONECTOR CUERDA INTERIOR 7/8 (3/4" INT)
COB-CON-EXT3/4	COBRE CONECTOR DE COBRE 3/4 CUERDA EXT
COB-COP-118	COBRE COPLÉ 1 1/8
COB-COP-12	COBRE COPLÉ 1/2
COB-COP-138	COBRE COPLÉ 1 3/8
COB-COP-158	COBRE COPLÉ 1 5/8
COB-COP-218	COBRE COPLÉ 2 1/8
COB-COP-258	COBRE COPLÉ 2 5/8
COB-COP-318	COBRE COPLÉ 3 1/8
COB-COP-34	COBRE COPLÉ 3/4
COB-COP-38	COBRE COPLÉ 3/8
COB-COP-418	COBRE COPLÉ 4 1/8

COBRE



Modelo:
TUBO RÍGIDO TIPO K
3/4 EXT

COB-TUB-RIGIDOK34

Cobre



Modelo:
TUBO RÍGIDO
TIPO L 3/4

COB-TUB-RIGIDOL 34

Cobre



Modelo:
TUBO RÍGIDO
TIPO M 1

COB-TUB-RIGIDOM1

Cobre

COBRE	DESCRIPCIÓN
COB-COP-58	COBRE COPLE 5/8
COB-COP-78	COBRE COPLE 7/8
COB-ELI-VF10	COBRE ELIMINADOR DE VIBRACIÓN DE 1 3/8
COB-ELI-VF11	COBRE ELIMINADOR DE VIBRACIÓN DE 1 5/8
COB-ELI-VF12	COBRE ELIMINADOR DE VIBRACIÓN DE 2 1/8
COB-ELI-VF13	COBRE ELIMINADOR DE VIBRACIÓN DE 2 5/8
COB-ELI-VF4	COBRE ELIMINADOR DE VIBRACIÓN DE 1/2 (3/8)
COB-ELI-VF5	COBRE ELIMINADOR DE VIBRACIÓN DE 5/8
COB-ELI-VF7	COBRE ELIMINADOR DE VIBRACIÓN P/CAMIÓN
COB-ELI-VF8	COBRE ELIMINADOR DE VIBRACIÓN DE 7/8
COB-ELI-VF9	COBRE ELIMINADOR DE VIBRACIÓN DE 1
COB-TAP-78	TAPON DE COBRE CAPA HEMBRA 7/8 EXT
COB-TEE-118	COBRE TEE DE 118
COB-TEE-12	COBRE TEE DE 1/2
COB-TEE-138	COBRE TEE DE 1 3/8
COB-TEE-14	COBRE TEE DE 1/4
COB-TEE-158	COBRE TEE DE 1 5/8
COB-TEE-218	COBRE TEE DE 2 1/8
COB-TEE-258	COBRE TEE DE 2 5/8
COB-TEE-318	COBRE TEE DE 3 1/8
COB-TEE-38	COBRE TEE DE 3/8
COB-TEE-58	COBRE TEE DE 5/8
COB-TEE-78	COBRE TEE DE 7/8
COB-TRA-118SUCC	COBRE TRAMPA DE SUCCIÓN 1 1/8 TIPO P
COB-TRA-138SUCC	COBRE TRAMPA DE SUCCIÓN 1 3/8 TIPO P
COB-TRA-158SUCC	COBRE TRAMPA DE SUCCIÓN 1 5/8 TIPO P
COB-TRA-218SUCC	COBRE TRAMPA DE SUCCIÓN 2 1/8 TIPO P
COB-TRA-58SUCC	COBRE TRAMPA DE SUCCIÓN 5/8 TIPO P
COB-TRA-78SUCC	COBRE TRAMPA DE SUCCIÓN 7/8 TIPO P
COB-TUB-FLEXIBLE12	COBRE TUBO FLEXIBLE 1/2

COBRE



Modelo:
TUERCA UNIÓN 1/2

COB-TUE-12

Cobre



Modelo:
YEE DE 5/8

ASP-MET-16658CCW

Cobre



Modelo:
CODO 5/8 X 90°

COB-COD-58X90

Cobre

COBRE	DESCRIPCIÓN
COB-TUB-FLEXIBLE14	COBRE TUBO FLEXIBLE 1/4
COB-TUB-FLEXIBLE34	COBRE TUBO FLEXIBLE 3/4
COB-TUB-FLEXIBLE38	COBRE TUBO FLEXIBLE 3/8
COB-TUB-FLEXIBLE516	COBRE TUBO FLEXIBLE 5/16
COB-TUB-FLEXIBLE58	COBRE TUBO FLEXIBLE 5/8
COB-TUB-FLEXIBLE78	COBRE TUBO FLEXIBLE 7/8
COB-TUB-NACOBREFLEX14	COBRE NACOBRE TUBO FLEXIBLE 1/4
COB-TUB-NACOBREFLEX38	COBRE NACOBRE TUBO FLEXIBLE 3/8
COB-TUB-NACOBRRERIG118	COBRE NACOBRE RÍGIDO TIPO L 1 1/8
COB-TUB-NACOBRRERIG12	COBRE NACOBRE RÍGIDO TIPO L 1/2
COB-TUB-NACOBRRERIG38	COBRE NACOBRE RÍGIDO TIPO L 3/8
COB-TUB-NACOBRRERIG58	COBRE NACOBRE RÍGIDO TIPO L 5/8
COB-TUB-NACOBRRERIG78	COBRE NACOBRE RÍGIDO TIPO L 7/8
COB-TUB-RIGIDO38K	COBRE TUBO RÍGIDO K 1 3/8
COB-TUB-RIGIDOK34	COBRE TUBO RÍGIDO TIPO K 3/4 EXT
COB-TUB-RIGIDOL 34	COBRE TUBO RÍGIDO TIPO L 3/4
COB-TUB-RIGIDOL118	COBRE TUBO RÍGIDO TIPO L 1 1/8
COB-TUB-RIGIDOL12	COBRE TUBO RÍGIDO TIPO L 1/2
COB-TUB-RIGIDOL138	COBRE TUBO RÍGIDO TIPO L 1 3/8
COB-TUB-RIGIDOL158	COBRE TUBO RÍGIDO TIPO L 1 5/8
COB-TUB-RIGIDOL218	COBRE TUBO RÍGIDO TIPO L 2 1/8
COB-TUB-RIGIDOL258	COBRE TUBO RÍGIDO TIPO L 2 5/8
COB-TUB-RIGIDOL318	COBRE TUBO RÍGIDO TIPO L 3 1/8
COB-TUB-RIGIDOL38	COBRE TUBO RÍGIDO TIPO L 3/8
COB-TUB-RIGIDOL418	COBRE TUBO RÍGIDO TIPO L 4 1/8
COB-TUB-RIGIDOL58	COBRE TUBO RÍGIDO TIPO L 5/8
COB-TUB-RIGIDOL78	COBRE TUBO RÍGIDO TIPO L 7/8
COB-TUB-RIGIDOM1	COBRE TUBO RÍGIDO TIPO M 1
COB-TUB-RIGIDOM112	COBRE TUBO RÍGIDO TIPO M 1 1/2
COB-TUB-RIGIDOM114	COBRE TUBO RÍGIDO TIPO M 1 1/4
COB-TUE-78EXT	TUERCA DE COBRE UNIÓN DE 7/8 (3/4" EXT)
COB-YEE-58	YEE DE COBRE DE 5/8

A photograph of industrial machinery in a factory, featuring large rollers, pipes, and a motor, all rendered in a monochromatic blue color scheme. The text 'SELLADORES Y CINTAS' is overlaid in white, bold, sans-serif font.

SELLADORES Y CINTAS

SELLADORES Y CINTAS

ESTOS PRODUCTOS ESTÁN DISPONIBLES BAJO PEDIDO



Modelo:
Sellador Gris 1a



AIS-SIK-91009

Sika



Modelo:
Color Blanco



AIS-SIK-568519

Sika




Modelo:
Cinta

CIN-IFM-NEGRA

Cinta

SIKA	DESCRIPCIÓN
AIS-SIK-91009	SIKAFLEX SELLADOR GRIS 1A CARTUCHO DE 0.41 KG.
AIS-SIK-91017	SIKAFLEX SELLADOR BLANCO, 1A CARTUCHO DE 0.408 KG.
AIS-SIK-91008	SIKAFLEX SELLADOR BLANCO SALCHICHA DE 0.816 KG.
AIS-SIK-85665	SIKA BOOM-S ESPUMA DE POLIURETANO DE 0.46 KG.
AIS-SIK-97189	SIKAFLEX BOQUILLA PISTOLA CERRADA DE 0.01 KG.
AIS-SIK-178827	SIKAFLEX PISTOLA UNIVERSAL P/1.09 KG.
AIS-SIK-437428-01	SIKAFLEX RESANA RELLENO DE ORIFICIOS Y HUECOS DE 0.23 LT.
AIS-SIK-568519	SIKA ACRIL TECHO POWER 4 AÑOS COLOR BLANCO, CUBETA DE 19 LT.
AIS-SIK-493145	SIKAFLEX SIKA ZERO SALITRE IMPERMEABILIZANTE DE 5 LT.
AIS-SIK-562511	SIKA BOOM ESPUMA POLIURETANO DE ALTA EXP P/RELLENO

CINTAS	DESCRIPCIÓN
CIN-IFM-REFRITAPE	CINTA PVC REFRITAPE DE 2MM X 48 MM X 7MTS
CIN-IFM-GRIS	CINTA PARA DUCTO NEGRO GRIS (815152109) 0.19 MM X 2" X 55MTS.
CIN-IFM-ALUMINIO	TRUCA CINTA ALUMINIO 2 LISA (820652101) 0.38 MM X 2" X 45 MTS.
CIN-IFM-NEGRA	CINTA PARA DUCTO NEGRA I-17 (815152112) 0.19 MM X 4" X 55 MTS.
CIN-AVA-VAMOM48	CINTA DE PVC PARA AIRE ACONDICIONADO MOM- 48
CIN-IFM-NEGRAI520	CINTA DUCTO REFRI TAPE I-520 (8343232101) 3 MM X 2" X 8 MTS.
CIN-IFM-CAT5X15	CINTA BLANCA P/INSULTUBE MINISPLIT 15 CMS X 15 MTS.
CIN-AVA-VCTCORCHO	CINTA AISLANTE DE CORCHO VCT - 1 (810532301)
CIN-IFM-ALUMREF	CINTA DE ALUMINIO REFORZADA (815152301) 15 MM X 2" X 45 MTS.
CIN-IFM-POROFLEX2	CINTA ROLLO DE POROFLEX 5 MM X 61 X 7.62 MTS.
CIN-UNI-NY11727801	ANTHONY CINTA ADHESIVA PARA JALADERA DE PUERTA
CIN-IFM-NEGRAREF	CINTA PARA DUCTO NEGRA I-23 0.25 MM X 2" X 55 MTS.



SISTEMAS DE CONTROL

SISTEMAS DE CONTROL



Modelo:
D14120

AKO

CNT-AKO-AKOD14120

Control



Modelo:
AKO55123B

AKO

CNT-AKO-AKO55123B

Alarma



Modelo:
VAUT72

AVALY

CNT-AVA-VAUT72

Termostato



Modelo:
2026123631

BOHN

CNT-BOH-2026123631

Control



Modelo:
QPH410

Carrier

CNT-CAR-QPH410

Presostato

CONTROLES AKO	DESCRIPCIÓN
CNT-AKO-AKOD14120	AKO CONTROL UN RELE 120 V.
CNT-AKO-AKOD14320	AKO CONTROL DE TEMPERATURA CONGELACIÓN 3 RELES 127/1/60
CNT-AKO-AKOD14323	AKO CONTROL TEMPERATURA CONGELACIÓN 3 RELES 230/1/60
CNT-AKO-D14112	AKO CONTROLADOR PANEL STD 12/24V 1 RELE 16A +NTCC 1.5 M.
CNT-AKO-D14610	AKO CONTROL BÁSICO CON GABINETE 220V. 1R.
CONTROLES AVALY	DESCRIPCIÓN
CNT-AVA-VAUT72	AVALY TERMOSTATO COMERCIAL -30°C / +30°C
CONTROLES BOHN	DESCRIPCIÓN
CNT-BOH-2026121373	CONTROLADOR PARA COMPRESOR SCROLL Y DISCUS
CNT-BOH-2026123631	ELIWELL CONTROL XR02CX-5N. OC 1 NTC. 1.5 MTS.
CONTROLES CPC	DESCRIPCIÓN
CNT-CPC-8002200	TRANSDUCTOR DE PRESIÓN 200 PSI. (C019-800-2200)
CNT-CPC-C0208002500	TRANSDUCTOR DE PRESIÓN 0-500 LIBRAS, 500 PSI.
CNT-CPC-C0198002200	TRANSDUCTOR DE PRESIÓN 200 PSI. WIKA 13437888.
CNT-CPC-C0778103199	CPC TARJETA MULTIFLEX ESR.
CNT-CPC-C0188002100	TRANSDUCTOR DE PRESIÓN 1-100 LIBRAS, DE 100 PSI.
CNT-CPC-8451300	CONTROL EJECUTIVO RX 300 CON TECLADO QWERTY.
CNT-CPC-C138501121	SENSOR DE TEMPERATURA 10" GREEN GENERAL PURPOSE.
CNT-CPC-119-5104	CPC BATERIA 3.6V. LITIO, AA.
CNT-CPC-C1268103063	MULTIFLEX 88 INPUT 8 RELAY OUT.
CNT-CPC-C180888UPS	CPC ONLINE UPS DE 120 VAC. INPUT.
CNT-CPC-6400040	TRANSFORMADOR 50VA. 120/208/240V W/LEADS CL2.
CNT-CPC-C012-6400056	TRANSFORMADOR 56VA. 120/240 V.

SISTEMAS DE CONTROL



Modelo:
060110166

CNT-DAN-060110166

Control



Modelo:
60117166

CNT-DAN-60117166

Control



Modelo:
080Z4001

CNT-DAN-AKSM850

Control

CONTROLES CPC	DESCRIPCIÓN
CNT-CPC-C1142120013	PRESSURE DIFFERENTIAL SWITCH
CNT-CPC-6400080	TRANSFORMADOR DUAL 120/240, 24V. 80VA. (C051-640-0080).
CNT-CPC-C0411192325	PILA PLANA REFLECS, BATERIA PARA RELOJ CONTROL.
CNT-CPC-C2608451100	CONTROLADOR DE REFRIGERACIÓN E2-RX 100.
CNT-CPC-8451100	CONTROL RX - 100 DISPLAY E2E.
CONTROLES DANFOSS	DESCRIPCIÓN
CNT-DAN-UT72	060H1501 TERMOSTATO UNIVERSAL -30°C +30°C.
CNT-DAN-60110101	KP1 CONTROL DE BAJA PRESIÓN AUTOMÁTICO CON CAPILAR.
CNT-DAN-CAPILAR	DANFOSS CAPILAR CON TUERCA 1/4".
CNT-DAN-060110166	KP 1 CONTROL DE BAJA PRESIÓN AUTOMÁTICO SIN CAPILAR
CNT-DAN-060G3991	TRANSDUCTOR DE ALTA 0-500 PARA AKS32
CNT-DAN-060L114366	PRESOSTATO DE TEMPERATURA KP73
CNT-DAN-60117166	KP5 CONTROL DE ALTA PRESIÓN AUTOMÁTICO SIN CAPILAR.
CNT-DAN-060B17266	CONTROL DE PRESIÓN DE ACEITE (90) SIN CAPILAR.
CNT-DAN-060G3990	TRANSDUCTOR DE BAJA DE 0-200 PARA AKS32.
CNT-DAN-AKS32BAJA	TRANSDUCTOR DE BAJA DE 0-200 PSIG.
CNT-DAN-060124166	KP15 CONTROL DUAL AUTOMÁTICO SIN CAPILAR.
CNT-DAN-084N2003	SENSOR PT 100 SILICÓN ROJO.
CNT-DAN-ERC211 220V	CONTROLADOR ERC 211, 080G3263.
CNT-DAN-ERC213	CONTROL ELECTRÓNICO 220V. DE 60 HZ, CON 2 SENSORES.
CNT-DAN-080Z0055	TRANSFORMADOR AK-PS 250, 120/240.
CNT-DAN-60117366	KP 5 CONTROL DE ALTA PRESIÓN MANUAL SIN CAPILAR.
CNT-DAN-AKSM850	CONTROLADOR MOD AKSCM850, 080Z4001.
CNT-DAN-AKSM880	CONTROLADOR MOD AKSCM880.
CNT-DAN-060117101	KP5 CONTROL DE ALTA PRESIÓN AUTOMÁTICO CON CAPILAR.
CNT-DAN-DAMND01	FUENTE DE PODER PARA AKS2 250.
CNT-DAN-080G3203	CONTROLADOR ERC 112, DE 110/220V.
CNT-DAN-060500166	PRESOSTATO INDUSTRIAL KP 36.
CNT-DAN-060500366	PRESOSTATO INDUSTRIAL KPI 36, RANGO 4.0
CNT-DAN-060B17066	CONTROL DE PRESIÓN DE ACEITE (60) SIN CAPILAR.
CNT-DAN-080Z0013	AK2 MÓDULO, AK2-XM, 102B. (8DI, HIGHVOLT).

SISTEMAS DE CONTROL



Modelo:
PS1A3K



CNT-EME-PS1A3K

Control



Modelo:
OMBM01



CNT-EME-OMBM01

Control



Modelo:
PS2 M7A



CNT-EME-PS2 M7A

Control

CONTROLES DANFOSS	DESCRIPCIÓN
CNT-DAN-709NFM205	DANFOSS FUENTE DE PODER AKSC255 O 355.
CNT-DAN-AKCC210	CONTROLADOR MOD, AK-CC210 DE 110V.
CNT-DAN-TRNOB	DANFOSS UPS REVOLUTION 900, DE 127V.
CONTROLES EMERSON	DESCRIPCIÓN
CNT-EME-PS2M7K	CONTROL EMERSON DUAL ALCO CON CAPILAR
CNT-EME-PS1A3K	CONTROL EMERSON DE BAJA ALCO CON CAPILAR
CNT-EME-DX016NG61.5M	SENSOR DE TEMPERATURA TIPO NTC1.5, DE 6X15.
CNT-EME-OMBM01	CONTROL ELECTRÓNICO DE NIVEL DE ACEITE.
CNT-EME-PS1A3A	CONTROL DE BAJA ALCO SIN CAPILAR.
CNT-EME-PS1A5K	CONTROL DE ALTA ALCO CON CAPILAR.
CNT-EME-OMBJB1	CONTROL ELECTRÓNICO DE NIVEL DE ACEITE.
CNT-EME-PS2 M7A	CONTROL DUAL ALCO SIN CAPILAR.
CNT-EME-WOLC2E	CONTROL MECÁNICO DE ACEITE CON EQUALIZER.
CNT-EME-CR39	CAPILAR CON TUERCA DE 1/4"
CNT-EME-OMBACA	ADAPTADOR PARA COMPESOR SCROLL ZF, ZS, ZB.
CNT-EME-FD113ZUK	CONTROL PROTECCIÓN DE ACEITE CON CAPILAR.
CNT-EME-WOLC24	CONTROL MECÁNICO DE NIVEL DE ACEITE AJUSTABLE.
CNT-EME-TS1E2A	TERMOSTATO UNIVERSAL -30°C A +10°C.
CNT-EME-PS1A5A	CONTROL DE ALTA ALCO SIN CAPILAR.
CNT-EME-FD113ZU	CONTROL DE PROTECCIÓN DE ACEITE SIN CAPILAR.
CNT-EME-DX016NG6	DIXELL SENSOR DE TEMPERATURA TIPO NTC 6X15.
CNT-EME-PS1R5A	CONTROL DE ALTA CON REESTABLECEDOR MANUAL SIN CAPILAR
CNT-EME-DX078	DIXELL CONTROLADOR XR06CX5 CON 3 RELEVADORES DE 220V. CON 2 SENSORES.
CNT-EME-DX075	DIXELL CONTROLADOR XR02CX4 CON 1 RELEVADOR DE 110V. CON 1 SENSOR.
CNT-EME-OMBACF	EMERSON ADAPTADOR 11/4 X 1/2 UNF.
CNT-EME-XH240L	DIXELL CONTROLADOR 8A 20AM.
CNT-EME-DX018	CONTROLADOR XR60CX CON 2 RELEVADORES 12VAC.
CNT-EME-WOLC2	REGULADOR MECÁNICO CON MIRILLA 1/2.
CNT-EME-DX059	SENSOR DE HUMEDAD OUT 4.20 MA/9-28V.
CNT-EME-DX077	CONTROLADOR XR06CX4 CON 3 RELEVADORES 110V. CON 2 SENSORES.
CNT-EME-DX047XW20L5NOC1	CONTROLADOR 1 RELEVADOR, COMPRESOR Y DESHIELO 220V.

SISTEMAS DE CONTROL



Modelo:
PS1X5A



CNT-EME-PS1X5A

Control



Modelo:
TCP485WIFILOG



CNT-FUL-TCP485WIFILOG

Convertidor



Modelo:
MT512EL 2HP



CNT-FUL-MT512EL 2HP

Control

CONTROLES EMERSON	DESCRIPCIÓN
CNT-EME-DX071	CONTROLADOR XC645CX PARA COMPRESOR DIGIAL SCROLL 12V.
CNT-COP-985010907	COPELAND SENSOR PARA COMPRESOR 3D.
CNT-EME-DX076	CONTROL DE TEMPERATURA CON 1 RELEVADOR DE 220V, CON 1 SENSOR
CNT-EME-EXR70CX	CONTROLADOR ELECTRÓNICO DE BAJA TEMPERATURA CON 2 SENSORES DE 220V. DX007
CNT-EME-8002500	TRANSDUCTOR DE PRESIÓN 0-500 PSI.
CNT-EME-DX025	BE009002-04 PP30, TRANSDUCTOR DE PRESIÓN 4/20 MAM.
CNT-EME-DX060	SENSOR DE HUMEDAD XH20P-01000 12-35V.
CNT-EME-EC1233	CONTROL ELECTRÓNICO DE TEMPERATURA MEDIA, BAJA 220V.
CNT-EME-PS1X5A	CONTROL DE ALTA PRESIÓN, RANGO 90-450 PSIG. 6 A 31 BAR.
CNT-EME-8452300	CPC BX300 CON DISPLAY C263845-2300
CNT-EME-DX052	CONTROL IC 12 IC X0ICHBPBNB300-500-10100I(N) +U4,20 24V.
CNT-EME-DX088XR75CX	CONTROLADOR XR75 CON 4 RELEVADORES DE BAJA TEMPERATURA DE 220VAC.
CNT-EME-HR2002200120	CONTROL DE ALTA PRESIÓN ENCAPSULADO, 320/400 PSI.
CNT-EME-OLC2	REGULADOR MECÁNICO CON MIRILLA 1/2 SUS. POR 7912-W-OLC-2
CNT-EME-XC6450C01FPOWER	CONTROLADOR PARA COMPRESOR DIGITAL 12VAC/DC.
CNT-EME-943002401	CONTROL DIGITAL.
CONTROLES FULL GAUGE	DESCRIPCIÓN
CNT-FUL-SB69	TRANSDUCTOR DE PRESIÓN DE 100 PSI. (SB69-100V.)
CNT-FUL-TCP485WIFILOG	CONVERTIDOR DE DATOS INTERNET WIFI.
CNT-FUL-MT512E 2HP	CONTROLADOR 115/230V. MEDIA TEMPERATURA CON UN SENSOR.
CNT-FUL-TC900E POWER	CONTROL DE TEMPERATURA, POWER 115/220V. BAJA TEMPERATURA CON 2 SENSORES.
CNT-FUL-MT512EL 2HP	CONTROL DE TEMPERATURA MEDIA 12/24V. CON UN SENSOR 1SAL (512IL).
CNT-FUL-SB41	SENSOR DE TEMPERATURA NTC. 10K, 2MTS. -50°C A 150°C
CNT-FUL-GB01C	GUARDA PARA INTERRUPTOR CON 2 APAGADORES.
CNT-FUL-GB01S	CAJA DE INSTALACIÓN SIN TECLAS.
CNT-FUL-TC900EL	CONTROL DE TEMPERATURA MEDIA/BAJA 12/24V (POWER).
CNT-FUL-MT543ELOG	CONTROLADOR 115/230V. 4 ETAPAS, CON ALARMA.
CNT-FUL-TI33RIPLUS	TERMÓMETRO CON HASTA 3 SENSORES DE 115/230V.
CNT-FUL-MT622E	CONTROL DE TEMPERATURA P/HASTA 600°C. TIPO J 115/230 (Ri/04)

SISTEMAS DE CONTROL



Modelo:
TC900ELOG



CNT-FUL-TC900ELOG

Control



Modelo:
BC-01



CNT-FUL-BC-01

Conexión



Modelo:
TCO485WIFI



CNT-FUL-TCO485WIFI

Convertidor

CONTROLES FULL GAUGE	DESCRIPCIÓN
CNT-FUL-TC900ELOG	CONTROLADOR -50°C A 105°C DE 115/230V. DATA LOGGER INT.
CNT-FUL-MT512ELOG	CONTROL DE 115/220V. MEDIA TEMPERATURA, DATA LOGGER.
CNT-FUL-MICROSOLE07	CONTROL DE BOMBA 115/220V. RANGO -50°C A 200°C.
CNT-FUL-PHASELOG	MONITOR DE TENSIÓN 85/264V. PLUS.
CNT-FUL-MT543RIPLUS	CONTROLADOR 115/230V. DE 3 ETAPAS (MT543E PLUS).
CNT-FUL-MT530E SUPER	CONTROLADOR DE TEMPERATURA/HUMEDAD DE 115/230V. SITRAD.
CNT-FUL-TI44E PLUS	TERMÓMETRO DIGITAL CON 4 SENSORES SITRAD, VOL, 22.
CNT-FUL-CONV32	INTERFACE CONECTADO A UNA PC (USB).
CNT-FUL-PHASELOGEPLUS	MONITOR DE TENSIÓN 85/264V. PLUS.
CNT-FUL-MT543EPLUS	CONTROLADOR DE 115/230V. DE 4 ESTAGIOS.
CNT-FUL-SB59	SENSOR DE TEMPERATURA NTC 10K. 2.5 M NEGRO -50°C +200°C.
CNT-FUL-SB19	SENSOR DE TEMPERATURA NTC, -50° - 105°C, 2.5M.
CNT-FUL-MT516C	CONTROLADOR 127/220V. FRÍO Y CALOR.
CNT-FUL-TC940RIPLUS	CONTROL DE TEMPERATURA BAJA 12V. CON 2 SENSORES.
CNT-FUL-BC-01	BLOQUE DE CONEXIÓN CON PROTECTOR DE SERIE.
CNT-FUL-MT516E	CONTROLADOR DE TEMPERATURA 115/220V. DE 2 ETAPAS.
CNT-FUL-TCP485	CONVERTIDOR DE DATOS INTERNET, RS485.
CNT-FUL-PCT410EPLUS	PRESOSTATO PARA RACKS REFRIGERACIÓN 12V. 0-200 PSI, SITRAD
CNT-FUL-SB69500A	TRANSDUCTOR DE ALTA PRESIÓN DE 0 A 500 PSI.
CNT-FUL-ECASE	CAJA PROTECTORA PARA CONTROLADORES.
CNT-FUL-PSA250	FUENTE DE ALIMENTACIÓN EXTERIOR 12dc 250MA.
CNT-FUL-MT512G	CONTROLADOR 115/230V. MEDIA TEMPERATURA CON UN SENSOR.
CNT-FUL-MT530EL SUPER	CONTROLADOR DE TEMPERATURA/HUMEDAD 12/24V. SITRAD
CNT-FUL-TC900ELPOWER	CONTROL DE TEMPERATURA BAJA, POWER 12/24V. CON 2 SENSORES
CNT-FUL-TCO485WIFI	CONVERTIDOR CON UN TRANSFORMADOR.
CNT-FUL-SB56	SENSOR DE TEMPERATURA Y HUMEDAD RELATIVA.
CNT-FUL-DCOREBLK	CONTROL DE TEMPERATURA CONG Y ENF CON 4 SALIDAS Y 2 SENSORES 110/220V.
CNT-FUL-MT514E	CONTROLADOR 115/220V TEMPERATURA MEDIA CON UN SENSOR.
CNT-FUL-MT519RI	CONTROLADOR 115/230V TEMPERATURA CON 2 SENSORES Y 2 SALIDAS.
CNT-FUL-MICROSOLIPLUS	CONTROL DIFERENCIAL DE TEMPERATURA 115/230V. SITRA.
CNT-FUL-MT516EL	CONTROLADOR DE TEMPERATURA MEDIA 24V. CON 1 SENSOR Y UNA SALIDA.

SISTEMAS DE CONTROL



Modelo:
SITRAD INBOX.



CNT-FUL-SITRAD INBOX

Convertidor



Modelo:
PENTA III



CNT-FUL-PENTAIII

Termómetro



Modelo:
A421ABC-02



CNT-JOH-A421ABC-02

Termostato

CONTROLES FULL GAUGE	DESCRIPCIÓN
CNT-FUL-MT516RI	CONTROL DE TEMPERATURA Y TEMPORIZADOR 115/230V.
CNT-FUL-SITRAD INBOX	CONVERTIDOR DE DATOS SITRAD INBOX.
CNT-FUL-TIC17RGTI	TERMOSTATO DIGITAL FRÍO Y CALOR, 115/230V. CON UN SENSOR
CNT-FUL-EASYPROG	LLAVE PROGRAMADORA CON PUERTO USB, RS485/SERIAL TTL.
CNT-FUL-HUMITECHIII	CONTROLADOR DIGITAL DE TEMPERATURA Y HUMEDAD 115/220V.
CNT-FUL-MT444EFIT	CONTROLADOR DE TEMPERATURA MEDIA CON 2 SENSORES 4 SALIDAS 110/220V.
CNT-FUL-TCP485WIFI	CONVERTIDOR DE DATOS INTERNET WIFI.
CNT-FUL-TI44ELLOG	TERMOSTATO DIGITAL CON 1 SENSOR SITRAD 12-24V. TI44EL.
CNT-FUL-AUTOPIID	CONTROL AUTOPIID PLUS 85 A 265 VAC.
CNT-FUL-PENTAIII	TERMÓMETRO PORTATIL PENTA III
CNT-FUL-MT512RILOG	CONTROL DE TEMPERATURA MEDIA 115/220V. DATA LOGGER
CNT-FUL-MT530LSUPER	CONTROL DE TEMPERATURA Y HUMEDAD 12/24V. SITRAD.
CNT-FUL-SB69500V	TRANSDUCTOR DE ALTA PRESIÓN 0 A 500 PSI.
CNT-FUL-SB703.2	SENSOR NTC BEIGE 3.20 MTS -50°C A 105°C.
CNT-FUL-TEMPUSE	TEMPORIZADOR DIGITAL TEMPUS E 0 A 50°C 115/220V.
CONTROLES JOHNSON	DESCRIPCIÓN
CNT-JOH-F61MB1	INTERRUPTOR DE FLUJO PARA EXTERIOR.
CNT-JOH-P266ABA100C	CONTROL DE VELOCIDAD DE VENTILADOR.
CNT-JOH-P32AF2C	INTERRUPTOR DE PRESIÓN DIFERENCIAL PARA DUCTO.
CNT-JOH-T80001	TERMOSTATO "B" CAP. BLANK.
CNT-JOH-P70AA119	CONTROL DE PRESIÓN.
CNT-JOH-SEC99AA36C	MANGUERA DE 36° PARA PRESOSTATO.
CNT-JOH-P170AB12	PRESOSTATO DE BAJA SIN CAPILAR.
CNT-JOH-P70AB12	CONTROL DE BAJA PRESIÓN ELECTROMECÁNICO A/12 C/80 CON CAPILAR.
CNT-JOH-A19ABC41	TERMOSTATO DE BULBO CON 1 ETAPA.
CNT-JOH-P170DA1	CONTROL DE ALTA SIN CAPILAR.
CNT-JOH-P170LB1CM	CONTROL DE PRESIÓN DUAL SIN CAPILAR.
CNT-JOH-A421ABC-02	TERMOSTATO DIGITAL DE BULBO REMOTO CON 1 ETAPA 120/240V.
CNT-JOH-P545NCB22	CONTROL ELECTRÓNICO DE ACEITE 120 SEG.
CNT-JOH-P70DA1CM	CONTROL DE ALTA CON CAPILAR.
CNT-JOH-P70LB1	CONTROL DE PRESIÓN DUAL ELECTROMECÁNICO CON CAPILAR.

SISTEMAS DE CONTROL



Modelo:
P170AB12



CNT-JOH-P170AB12

Presostato



Modelo:
P170DA1



CNT-JOH-P170DA1

Control



Modelo:
P170LB1CM



CNT-JOH-P170LB1CM

Control

CONTROLES JOHNSON	DESCRIPCIÓN
CNT-JOH-P545NCB25	CONTROL ELECTRÓNICO DE ACEITE.
CNT-JOH-SEC99AB36C	MANGUERA DE 36" PARA PRESOSTATO.
CNT-JOH-A421GBF-02	TERMOSTATO DIGITAL DE BULBO REMOTO 24V.
CNT-JOH-P100CP2C	CONTROL DE ALTA PRESIÓN ENCAPSULADO, ABRE A 425 Y CIERRA A 325.
CNT-JOH-T2000EATOC	TERMOSTATO FAN&COIL FRÍO CENTÍGRADOS/FARENHEIT.
CNT-JOH-P100AA2C	CONTROL DE BAJA PRESIÓN ENCAPSULADO A 35 CON 60 PSI.
CNT-JOH-SEC99AB60C	MANGUERA DE 60" PARA PRESOSTATO.
CNT-JOH-A19ABC24	TERMOSTATO DE BULBO CON 1 ETAPA DE -30°CFA 100°F.
CNT-JOH-T2000EACOC	TERMOSTATO FAN&COIL SOLO FRÍO 3EL. 110/220V.
CNT-JOH-P145NCA12	CONTROL DE ACEITE CON RESTABLECEDOR MANUAL
CNT-JOH-P100DC3	CONTROL DE ALTA PRESIÓN ENCAPSULADO ABRE A 375 CON RESTABLECEDOR MANUAL.
CNT-JOH-P100AP2C	CONTROL DE BAJA PRESIÓN ENCAPSULADO ABRE A 35 Y CIERRA A 60.
CNT-JOH-F261MAHV01C	INTERRUPTOR DE FLUJO PARA EXTERIOR.
CNT-JOH-P100AP4C	CONTROL DE ALTA PRESIÓN ENCAPSULADO ABRE A 170 Y CIERRA A 250.
CNT-JOH-SEC99AB48C	MANGUERA DE 48" PARA PRESOSTATO.
CNT-JOH-F261KAHV01C	INTERRUPTOR PARA FLUJO INTERIOR (F61KB11).
CNT-JOH-A99BB220	SENSOR DE TEMPERATURA CON 6 1/2FT. CABLE DE 2 HILOS.
CNT-JOH-P170SA1C	CONTROL DE PRESIÓN DUAL SIN CAPILAR.
CNT-JOH-P28DP9660	CONTROL DIFERENCIAL DE ACEITE.
CNT-JOH-P100CP1C	PRESOSTATO ENCAPSULADO DE ALTA ABRE A 400 PSIG. CIERRA A 300.
CNT-JOH-P74EA8C	INTERRUPTOR DE PRESIÓN DIFERENCIAL.
CNT-JOH-NSBTB70020	SENSOR NS-BTB200220.
CNT-JOH-P170CA1C	CONTROL DE PRESIÓN 2.30 LBS.
CNT-JOH-P266ABA2K	CONTROL DE VELOCIDAD DE VENTILADOR.
CNT-JOH-P70CA3	CONTROL DE ALTA PRESIÓN A/50 C/450 PSI CON CAPILAR.
CNT-JOH-P100DA81C	PRESOSTATO ENCAPSULADO CON RESET MANUAL.
CNT-JOH-P70AA1C	CONTROL DE BAJA PRESIÓN.
CNT-JOH-P70DA2C	CONTROL DE ALTA PRESIÓN.
CNT-JOH-Y350R1	MÓDULO DE PODER 120/240/24V. CON GABINETE.
CNT-JOH-P66AAB1	CONTROL DE VELOCIDAD.

SISTEMAS DE CONTROL



Modelo:
K50P1127

RANCO

CNT-RAN-K50P1127

Control



Modelo:
SNCS110

RIMSA

CNT-RIM-SNSC110

Interruptor



Modelo:
LCBPA137

RIMSA

CNT-RIM-LCBPA137

Interruptor

CONTROLES RANCO	DESCRIPCIÓN
CNT-RAN-K50P1127	CONTROL ENFRIADOR DE AGUA.
CNT-RAN-K50P1125	CONTROL DOMÉSTICO.
CNT-RAN-K50P1126	CONTROL CONGELADOR.
CONTROLES RIMSA	DESCRIPCIÓN
CNT-RIM-ATB3U1003	TERMOSTATO PARA ENFRIADOR DE AGUA.
CNT-RIM-ATB3U1001	TERMOSTATO DOMÉSTICO DE REFRIGERACIÓN.
CNT-RIM-ALSC1050	TERMOSTATO TIPO COMERCIAL -10 A +50.
CNT-RIM-ATB3U1002	TERMOSTATO PARA CONGELADOR.
CNT-RIM-ALSC1020	TERMOSTATO TIPO COMERCIAL -40 A +20.
CNT-RIM-DNSD306S1	INTERRUPTOR DE PRESIÓN DUAL STANDAR CON CAPILAR.
CNT-RIM-SNSC106S1	INTERRUPTOR BAJA PRESIÓN MICRO SWITCH 10A CON CAPILAR C106X24A2102
CNT-RIM-DYSD306X24A2101	INTERRUPTOR DE PRESIÓN DUAL ESTÁNDAR SIN CAPILAR.
CNT-RIM-HNSC130S1	INTERRUPTOR DE PRESIÓN ESTÁNDAR CON CAPILAR.
CNT-RIM-LCBPA148	INTERRUPTOR DE BAJA PRESIÓN ENCAPSULADO 35/60.
CNT-RIM-SNSC106	INTERRUPTOR DE BAJA PRESIÓN MICRO.SWITCH 10A.
CNT-RIM-SNSC110	INTERRUPTOR DE PRESIÓN ESTÁNDAR (DIF: 1-3).
CNT-RIM-ACBPA76	INTERRUPTOR DE ALTA PRESIÓN ENCAPSULADO.
CNT-RIM-ACB-PB156	INTERRUPTOR DE PRESIÓN ENCAPSULADO DE ALTA 105°C 600V.
CNT-RIM-ACBPA155	INTERRUPTOR ENCAPSULADO DE ALTA PRESIÓN 320/C250 PSI.
CNT-RIM-SNSC130S1	INTERRUPTOR DE PRESIÓN ESTÁNDAR CON CAPILAR.
CNT-RIM-FGSU30G	INTERRUPTOR DE FLUJO PARA AGUA.
CNT-RIM-ACBPA155	INTERRUPTOR ENCAPSULADO DE ALTA PRESIÓN 230/C250 PSI.
CNT-RIM-ACBPA83	INTERRUPTOR ENCAPSULADO DE ALTA PRESIÓN 170/250 PSI.
CNT-RIM-LCBPA149	INTERRUPTOR ENCAPSULADO DE BAJA PRESIÓN 15/30 PSI.
CNT-RIM-YTB2U144	TERMOSTATO PARA VENTANA, SOLO FRÍO.
CNT-RIM-SNSC106MS1	INTERRUPTOR DE BAJA PRESIÓN MICRO-SWITCH 10A, MANUAL.
CNT-RIM-LCBPA137	INTERRUPTOR DE BAJA PRESIÓN ENCAPSULADO 7/15.
CNT-RIM-SNSC110G1	INTERRUPTOR TIPO INDUSTRIAL.
CNT-RIM-WTBX639	TERMOSTATO PARA VENTANA FRÍO Y CALOR.
CNT-RIM-ALSC1090	TERMOSTATO TIPO COMERCIAL +40 A +90.
CNT-RIM-DNSD306	INTERRUPTOR DE PRESIÓN DUAL ESTÁNDAR.

SISTEMAS DE CONTROL



Modelo:
DNSD306M



CNT-RIM-DNSD306M

Interruptor



Modelo:
OL60TH1



CNT-SPO-OL60TH1

Control



Modelo:
CNT00607



CNT-TRA-CNT00607

Control

CONTROLES RIMSA	DESCRIPCIÓN
CNT-RIM-DNSD606MMS1	INTERRUPTOR DE ALTA Y BAJA PRESIÓN DUAL, MANUAL CON CAPILAR
CNT-RIM-ONSC106120	INTERRUPTOR DIFERENCIAL DE ACEITE 120
CNT-RIM-DNSD306M	INTERRUPTOR DE ALTA PRESIÓN DUAL, MANUAL.
CNT-RIM-DNSD306MS1	INTERRUPTOR DE ALTA PRESIÓN DUAL, CON RESET MANUAL CON CAPILAR.
CNT-RIM-DNSD606	INTERRUPTOR DE PRESIÓN DUAL 2X1P, DOBLE TIRO.
CNT-RIM-HNSC130MN	INTERRUPTOR DE ALTA PRESIÓN CON RESET MANUAL PARA AMONÍACO.
CNT-RIM-HNSC130N	INTERRUPTOR DE ALTA PRESIÓN PARA AMONÍACO.
CNT-RIM-ONSC106N45	DIFERENCIAL DE ACEITE, 45 RETARDO PARA AMONÍACO.
CNT-RIM-ONSC106N90	DIFERENCIAL DE ACEITE, 90 RETARDO PARA AMONÍACO.
CNT-RIM-SNSC106G1	INTERRUPTOR TIPO INDUSTRIAL, 1/4 NPT.
CNT-RIM-SNSC106MN	INTERRUPTOR DE BAJA PRESIÓN CON RESET MANUAL, PARA AMONÍACO
CNT-RIM-ACBPB187	TRANSDUCTOR 425-325 ENCAPSULADO.
CNT-RIM-DNSD606S1	INTERRUPTOR DE PRESIÓN DUAL, 2X 1P D/TIRO CON CAPILAR.
CNT-RIM-HNSC130M	INTERRUPTOR DE ALTA PRESIÓN CON RESET MANUAL.
CNT-RIM-ONSC106N60	DIFERENCIAL DE ACEITE CON 60 RETARDO PARA AMONÍACO.
CNT-RIM-ONSC106S19	DIFERENCIAL DE ACEITE 90 RETARDO CON CAPILAR.
CNT-RIM-SNSC103G1	INTERRUPTOR DE BAJA PRESIÓN SIN CAPILAR.
CNT-RIM-SNSC106N	INTERRUPTOR DE BAJA PRESIÓN PARA AMONÍACO.
CNT-RIM-SNSC130G1	INTERRUPTOR DE TIPO INDUSTRIAL 1/4 NPT. RANGO 5/30°.
CNT-RIM-ACBPB189M	INTERRUPTOR DE PRESIÓN ENCAPSULADO, 375 PSI.
CONTROLES SPORLAN	DESCRIPCIÓN
CNT-SPO-OL60XH	CONTROL NIVEL DE ACEITE STD-1,2 CON ECUALIZADOR.
CNT-SPO-OL60CH	CONTROL DE NIVEL DE ACEITE.
CNT-SPO-OL60TH1	CONTROL DE NIVEL DE ACEITE OL-1,2.
CNT-SPO-OL60NH-2	CONTROL MECÁNICO OL60NH-2.
CNT-SPO-OL60TH2	CONTROL DE NIVEL DE ACEITE.
CONTROLES TRANE	DESCRIPCIÓN
CNT-TRA-MOD00004	ICM MONITOR CON 3 FASES, UNIVERSAL 190-600.
CNT-TRA-CNT00607	CONTROL DE ALTA PRESIÓN, ABRE A 405 CIERRA A 300 PSI
CNT-TRA-TCONT402AAAN32DA	CONTROL DE TEMPERATURA NO PROGRAMABLE, 3H/2C.

SISTEMAS DE CONTROL



Modelo:
CNT05125



CNT-TRA-CNT05125

Control



Modelo:
1F85ST0422



CNT-WHR-1F85ST0422

Termostato



Modelo:
1F72151



CNT-WHR-1F72151

Termostato

CONTROLES TRANE	DESCRIPCIÓN
CNT-TRA-CNT05176	PROTECTOR DE FASE 180 A 632 VAC.
CNT-TRA-CNT01584	CONTROL DE BAJA PRESIÓN 22PSI.
CNT-TRA-CNT04960	CONTROL ENCAPSULADO DE ALTA, 650-550 PSIG.
CNT-TRA-CNT07122	CONTROL REMOTO.
CNT-TRA-CNT02879	CONTROL DE ALTA PRESIÓN, ABRE A 405, CIERRA A 300.
CNT-TRA-CNT05125	CONTROL REMOTO (30510041)
CNT-TRA-CNT05927	CONTROL DE TEMPERATURA INALÁMBRICO.
CNT-TRA-MON00012	PROTECTOR DE VOLTAJE 110/220, CON 3 FASES.
CNT-TRA-TCONT402AAN320A	TERMOSTATO P/THC300B400CA.
CNT-TRA-CNT02858	CONTROL DE BAJA PRESIÓN 7 OP. 1/4 HEMBRA FLARE.
CNT-TRA-CNT03457	CONTROL IGNICIO CHISPA DIRECTA
CNT-TRA-CNT04364	CONTROL DE DESCONGELACIÓN.
CNT-TRA-CNT07649	TERMOSTATO SOLO FRÍO INALÁMBRICO P/2MCX0536
CNT-TRA-TCONT200AN11AP	TERMOSTATO DIGITAL 24V. NO. PROG. FRÍO Y CALOR.
CNT-TRA-TCONTKJR12B	CONTROL REMOTO ALÁMBRICO.
CNT-TRA-WIR06554	WIRE CABLE ASSEMBLY, QUICK DISCONN.
CONTROLES WR EMERSON	DESCRIPCIÓN
CNT-WHR-1F85ST0422	TERMOSTATO AZUL DIGITAL UNIVERSAL (1F85U-22PR).
CNT-WHR-1F78144	TERMOSTATO DIGITAL 24V. NO PROGRAMABLE HORIZONTAL.
CNT-WHR-1609E101	TERMOSTATO DIGITAL UNIVERSAL BULBO REMOTO.
CNT-WHR-1E78144	TERMOSTATO DIGITAL NO PROGRAMABLE VERTICAL.
CNT-WHR-1H11G101	TERMOSTATO FAN&COIL DIGITAL FRÍO Y CALOR DE 120/240V.
CNT-WHR-62481C26101	TERMOSTATO MECÁNICO H/C SS PARA AIRE ACONDICIONADO.
CNT-WHR-1609101	TERMOSTATO UNIVERSAL BULBO REMOTO MECÁNICO.
CNT-WHR-1F5877	TERMOSTATO ELECTROMECAÁNICO 2H/1C HORIZONTAL, OBSOLETO
CNT-WHR-1F85ST0422	TERMOSTATO IF85ST0422.
CNT-WHR-1F56N444	TERMOSTATO ELECTROMECAÁNICO B/TEMP. HORIZONTAL, UNIVERSAL.
CNT-WHR-1F78151	TERMOSTATO DIGITAL 24V. PROGRAMABLE.
CNT-WHR-1F951277	TERMOSTATO DIGITAL PROGRAMABLE.
CNT-WHR-1F72151	TERMOSTATO DIGITAL CON BOMBA DE CALOR PROGRAMABLE 5+2.

SISTEMAS DE CONTROL



Modelo:
AT140B1214

Honeywell

CON-HON-AT140B1214

Transformador



Modelo:
SZR-LY2-1-AC24V

Honeywell

CON-HON-SZR-LY2-1-AC24V

Relay



Modelo:
TH5220D1003

Honeywell

CON-HON-TH5220D1003

Termostato

CONTROLES HONEYWELL	DESCRIPCIÓN
CON-HON-TG511A1000	GUARDA PARA TERMOSTATO UNIVERSAL 6 1/2.
CON-HON-TH6220D1002	TERMOSTATO P/PAQ O DIV DE 24V. 2F/2C PROGRAMABLE HORIZONTAL
CON-HON-AT140B1214	TRANSFORMADOR 40 VA. 120/208/240 VCA. 24VCA.
CON-HON-T6861V1WG	TERMOSTATO PARA F&C DE 120V. NO PROGRAMABLE, ELECTRÓNICO, 2 O 4 TUB. VERTICAL
CON-HON-SZX-SLF-08N(EXP)	RELAY SOCKET CON 8 POSICIONES DE DIN RAIL
CON-HON-AT150A1007	TRANSFORMADOR 120/208/240 VCA DE 24V. 50VA.
CON-HON-SZR-LY2-1-AC24V	RELAYS LIMIT SWITCH, UNIVERSAL.
CON-HON-TR21WK/U	RECEPTOR DE SENSOR DE TEMPERATURA.
CON-HON-VS83B20NT	VÁLVULA DE 3 VÍAS 3/4" PARA FAN&COIL CON ACTUADOR RESORT.
CON-HON-WS8B4WB/U	TERMOSTATO PARA FAN&COIL 115/230V.
CON-HON-C7041C2003	SENSOR DE TEMPERATURA CON DUCTO 20K OHM, NTC 18.
CON-HON-VC4011ZZ00	MOTOR ACT. PARA F&C ON/OFF DE 120V.
CON-HON-CS-O-A	SWITCH DE CORRIENTE AJUSTABLE, ABIERTO 0.8 250 AMP.
CON-HON-AT150F1022/U	TRANSFORMADOR DE 120/208/240V, 50/60 24 VAC 50 VA.
CON-HON-PVB4022AS/U	SPYDER BACNET PROGRAMABLE 4 UNIVERSAL DIGITAL, OUTPUT INTEGRADO
CON-HON-AT175F1023	TRANSFORMADOR DE 120/208/240 VAC, DE 24V 75VA.
CON-HON-FKITVMD1BF24A	BASE Y RELEVADOR DE 24VAC.
CON-HON-T6373A1017	TERMOSTATO ELECTROMECÁNICO PARA F&C S/F.
CON-HON-T6861V1WB	TERMOSTATO PARA F&C DE 120V. PROGRAMABLE HORIZONTAL EN BLANCO Y AZUL.
CON-HON-VC6011ML6000T	VÁLVULA CON ACTUADOR F&C 3/4 DE 127V. CON 3 VÍAS.
CON-HON-TH1110DV1009	TERMOSTATO VERTICAL 1 HEAT/ 1 COOL CON AUXILIAR 24V.
CON-HON-T6861V2WG	TERMOSTATO PARA F&C DE 220V. F/C NO PROGRAMABLE ELECTRÓNICO CON 2 O 4 TUB. VERTICALES.
CON-HON-CSS0F5001	SWITCH DE CORRIENTE NORMALMENTE ABIERTO.
CON-HON-TH6220U2000/U	TERMOSTATO PRO 2 HEAT/2 COOL, DE 24V. EXPANSIÓN.
CON-HON-CSS-O-A300-001/	INTERRUPTOR DE ESTADO DE CORRIENTE AJUSTABLE
CON-HON-HFS8W	INTERRUPTOR DE FLUJO DE AGUA PARA INTEMPERIE.
CON-HON-VLD362FF	CONTROL DE TEMPERATURA Y HUMEDAD, DIGITAL 24VAC.
CON-HON-T6861H1WG	TERMOSTATO PARA F&C NO PROGRAMABLE ELECTRÓNICO DE 2 O 4 TUB. HORIZONTALES.
CON-HON-VCZML6000	VÁLVULA F&C DE 3 VÍAS 3/4 (VCZML6100)
CON-HON-TH4110U2005/U	TERMOSTATO PRO 1HEAT/ 1 COOL 24V. EXPANSIÓN.
CON-HON-TH5220D1003	TERMOSTATO DIGITAL.

SISTEMAS DE CONTROL



Modelo:
TH6210U2001/U

Honeywell

CON-HON-TH6210U2001/U

Termostato



Modelo:
PUB6438S

Honeywell

CON-HON-PUB6438S

Control



Modelo:
FS4-3/U

Honeywell

CON-HON-FS4-3/U

Interruptor

CONTROLES HONEYWELL	DESCRIPCIÓN
CON-HON-TH6210U2001/U	TERMOSTATO PARA PAQ, DIV 24V. 2F/2C T6 PRO.
CON-HON-PUB4024S	SPYDER BACNET PROG 4 UNIVERSAL, DIGITAL INPUT 2 ANALOGO.
CON-HON-TH5110D1006	TERMOSTATO 1F/1C 24V. 1.92 EN PANTALLA NO PROGRAMABLE.
CON-HON-VCZMA6000	VÁLVULA F&C CON 3 VÍAS 1/2 (VCZMA6100).
CON-HON-ML7984A4009	MOTOR ACTUADOR AJUSTABLE PARA VÁLVULA V5011-5013 710 2-10 VDC.
CON-HON-TR75/U	SENSOR DE TEMPERATURA DE CUATRO MOD. TR75/UA
CON-HON-VBN3EMPX5000112	VÁLVULA DE 3 VÍAS 11/2" CON MOTOR ACTUADOR.
CON-HON-CSS-O-A200-001/	INTERRUPTOR DE ESTADO DE CORRIENTE AJUSTABLE
CON-HON-PUB6438S	CONTROLADOR SPYDER PROGRAMABLE.
CON-HON-P7650U1052	TRANSMISOR UNIVERSAL DE PRESIÓN DIFERENCIAL.
CON-HON-CSPNOA150 ^a	1.25-150A AJUSTE DE CORRIENTE DE NÚCLEO DIVIDIDO N/O
CON-HON-MT212-2	BASE PARA RELAY 2.75X12".
CON-HON-RIBM2401B	RELAY PROPÓSITO GRAL, DPTD 24VAC. 127 VCA. 20AMP, 127VC.
CON-HON-T834N1002/U	TERMOSTATO 24VAC. COOL/HEAT FAN-AUTO/ON.
CON-HON-V5013N1089	VÁLVULA PARA UMA DE 3 VÍAS 1 1/2.
CON-HON-VCZZ6100/U	CARTUCHO (RESORTE) PARA VÁLVULA DE 3 VÍAS.
CON-HON-C7772A1012	SENSOR DE TEMPERATURA, MURO 20K OHM NTC.
CON-HON-TG512A1009/U	GUARDA GRANDE PARA TERMOSTATO 244MM X 244MM.
CON-HON-TB7980A1006	TERMOSTATO MODULANTE SEÑAL DE 0 A 10.
CON-HON-VBN3FPPX50002	VÁLVULA DE 3 VÍAS 2" CON MOTOR ACTUADOR.
CON-HON-H600	SWITCH FIXED 15-200AAC 1A-30 VAC/DC.
CON-HON-T775M2048/U	CONTROL DE PROCESO CON 2 TEM 24/120/240 VAC.
CON-HON-PVB0000AS/U	SPYDER BACNET PROGRAMABLE VAV CONTROL.
CON-HON-T6861H1WB	FCU HALO TERMOSTATO, PARA F&V 120F/C NO PROGRAMABLE ELECTRÓNICO 2 Ó 4.
CON-HON-ML7420A3055	MOTOR MOD P VAL 1/2 Y 3/4 ACOPL. DIRECT 2.10 VCD.
CON-HON-V4044A1019	VÁLVULA F&C CON 3 VÍAS MOTORIZ. 1/2 S CON MOTOR 120V.
CON-HON-V5013N1097	VÁLVULA DE 3 VÍAS CON 2" ROSCADA.
CON-HON-P7650B1016	TRANSMISOR DE PRESIÓN DIFERENCIAL.
CON-HON-C7041D2001/U	SENSOR DE TEMPERATURA 20 KOHM NTC.
CON-HON-FS4-3/U	INTERRUPTOR DE FLUJO DE AGUA.
CON-HON-WPM8000	FUENTE DE PODER.



¡COTIZA CON NOSOTROS!



www.refrigeracionstarr.com



ventas@starr.com.mx



+52 56 3572 6557

SÍGUENOS EN:



Refrigeración Starr



Capacitaciones Refrigeración Starr